








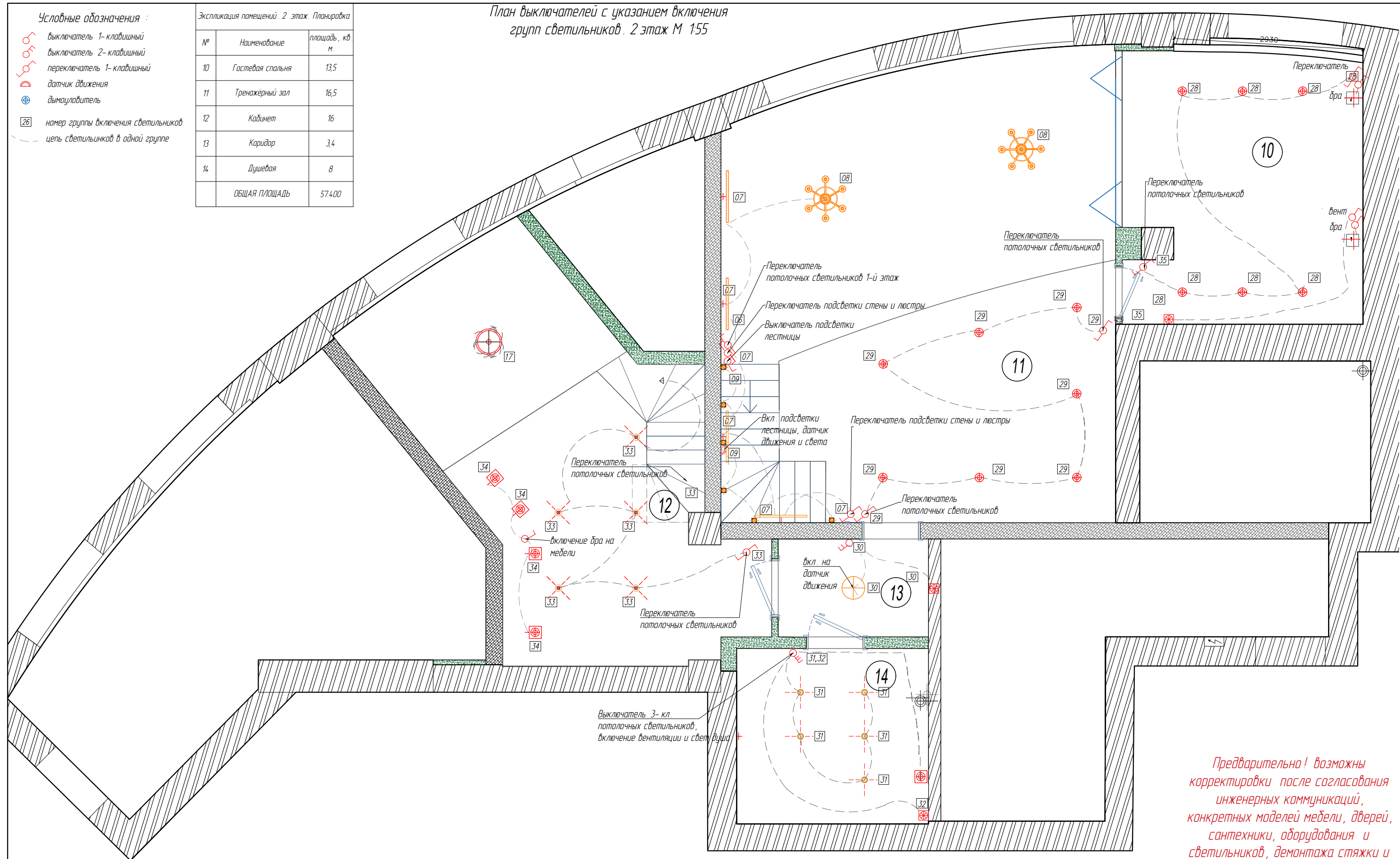
Условные обозначения :

-  выключатель 1-клавишный
-  выключатель 2-клавишный
-  переключатель 1-клавишный
-  датчик движения
-  дымоуловитель
-  номер группы включения светильников
-  цель светильников в одной группе

Экспликация помещений. 2 этаж. Планировка

№	Наименование	площадь, кв м.
10	Гостевая спальня	13,5
11	Тренажерный зал	16,5
12	Кабинет	16
13	Коридор	3,4
14	Душевая	8
ОБЩАЯ ПЛОЩАДЬ		57,400

План выключателей с указанием включения групп светильников. 2 этаж М 1:55



Предварительно! возможны корректировки после согласования инженерных коммуникаций, конкретных моделей мебели, дверей, сантехники, оборудования и светильников, демонтажа стяжки и возведения конструкции 2 этажа и лестницы

ПРИМЕЧАНИЕ :

1. В проекте минимально учтены отклонения на кривизну стен.
2. Все указанные размеры необходимо уточнить по месту.
3. Смотреть совместно с планами размещения светильников, розеток, ведомостью на светильники, планом потолков.
4. За уровень 0.000 взят уровень чистого пола.

Участники		Подпись	Дата	Объект по адресу:	Стадия	Лист	Листов
Дизайнер	Наталья Сенина		2020		План выключателей с указанием включения групп светильников. 2 этаж М 1:55	РП	06_02
	Ника Чередникова						
Менеджер	Светлана Ерофеева						
	Татьяна Кочетова						
Заказчик							

Студия дизайна "LARES DESIGN"