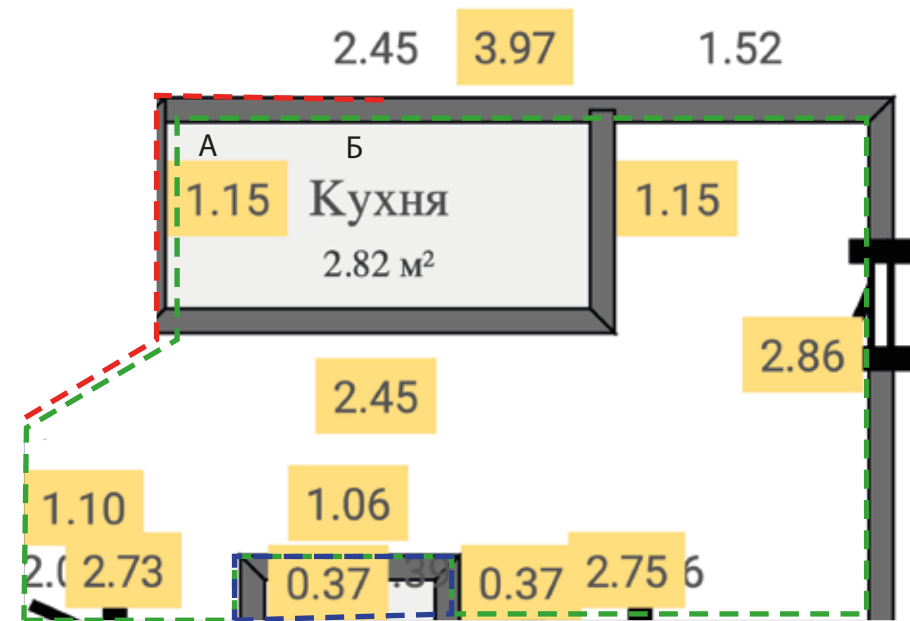


работы:

1. замена гипрока на влагостойкий
2. демонтаж плитки
3. замена труб
4. монтаж новой плитки:
  - весь пол и создание порога
  - стены в выделенной зоне (красный)
5. установка новой сантехники
6. покраска стен влагостойкой краской в выделенной зоне (зеленый)
7. перенос бойлера из точки А в точку Б

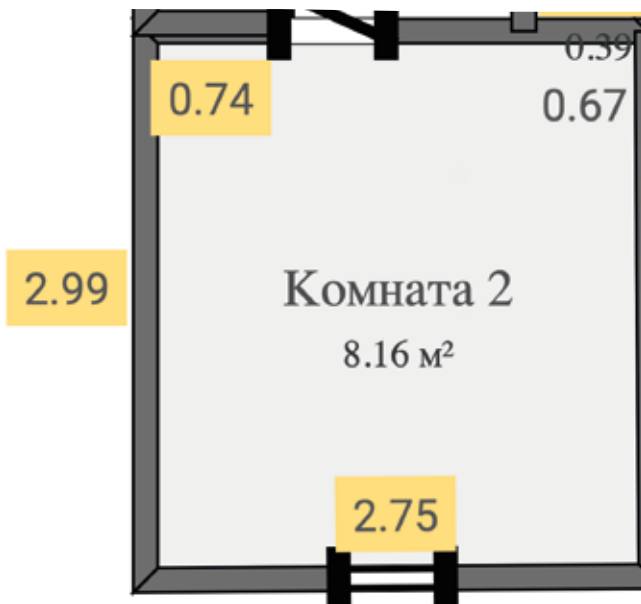




работы:

1. частичная замена гипрока в выделенной зоне (красный)
2. демонтаж напольной фанеры в выделенной зоне (красный)
3. при необходимости выравнивание пола
4. укладка новой напольной фанеры
5. укладка нового ламината
6. монтаж новой изоляции и влагостойкого гипрока в выделенной зоне (красный)
7. вывод слива и разводка розеток для стиральной машины в точке А и кухне в точке Б
8. замена стекловаты
9. установка пароизоляции на потолке
10. обшивка гипроком потолка
11. шпаклевка стен и потолка
12. покраска стен и потолка
13. перекладка печи

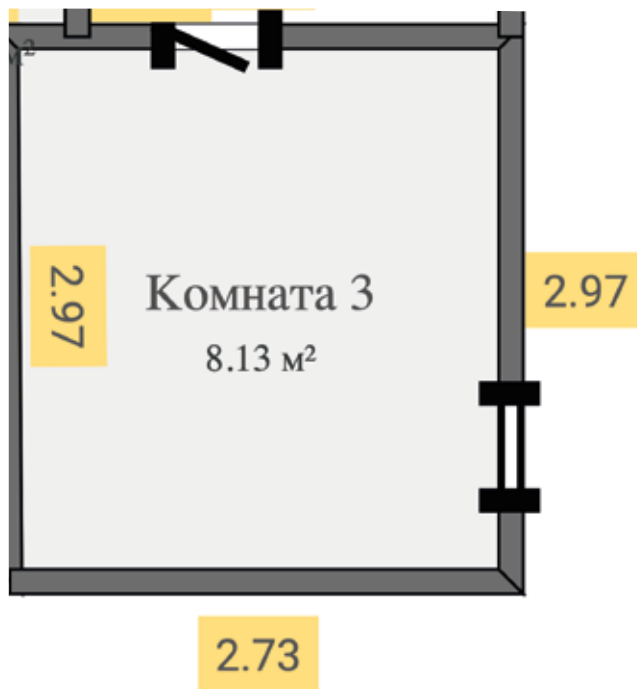




работы:

1. отчистка фанеры на полу
2. шпаклевка стен
3. укладка ламината
4. покраска стен
5. доп. разводка на 2 розетки





работы:

1. отчистка фанеры на полу
2. шпаклевка стен
3. укладка ламината
4. покраска стен
5. доп. разводка на 2 розетки

