ПАСПОРТ ОБЪЕКТА ДЛЯ ПРОВЕДЕНИЯ РЕБРЕНДИНГА

Россия, TEBOIL, АЗС, Ленинградская область, г. Санкт-Петербург, пос. Мистолово, ул. Главная, д. 1 1149 MISTOLOVO

TEBOIL

СОДЕРЖАНИЕ

1. ТЕРРИТОРИЯ С УКАЗАНИЕМ ВСЕХ ЭЛЕМЕНТОВ RVI
2. СХЕМА НАВЕСА
3. ФРИЗ ФАСАДА
4. ОТДЕЛЬНО СТОЯЩИЕ УКАЗАТЕЛИ
5. СТЕЛА
6. ТОПЛИВНО-РАЗДАТОЧНЫЕ КОЛОНКИ
7. ЭЛЕМЕНТЫ ИНТЕРЬЕРА

ФОТОГРАФИИ СУЩЕСТВУЮЩЕГО ОБЪЕКТА

1. ТЕРРИТОРИЯ АЗС С УКАЗАНИЕМ ВСЕХ ЭЛЕМЕНТОВ ФИРМЕННОЙ ОБЛИЦОВКИ БРЕНДА

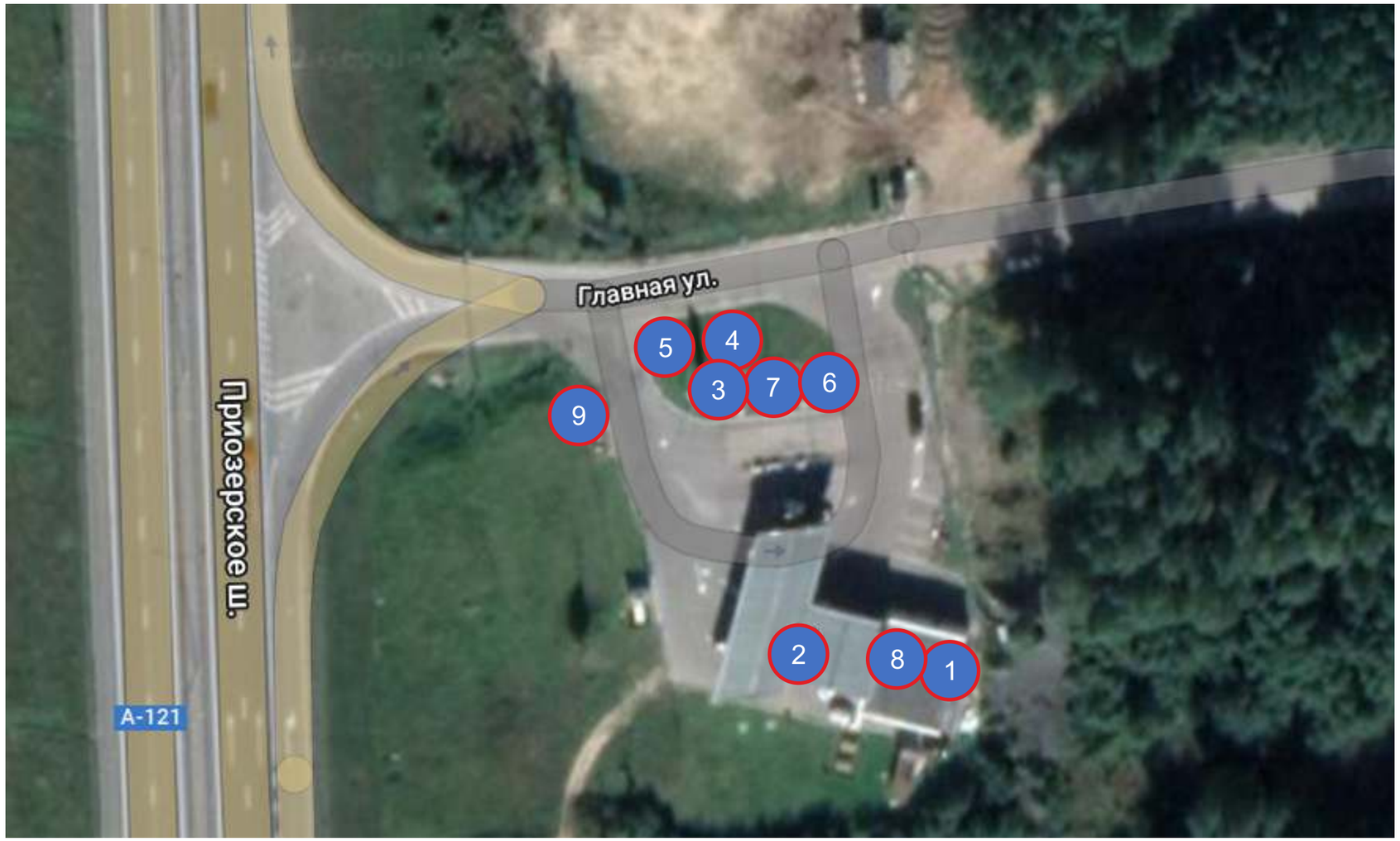

НОМЕР	НАИМЕНОВАНИЕ	НОМЕР	НАИМЕНОВАНИЕ	НОМЕР	НАИМЕНОВАНИЕ
1	Здание операторной	4	Стела	8	Пункт подкачки шин
2	Поле колонок	5, 6	Знаки въезд/выезд	9	Отдельностоящий планшет А0
3	Схема движения	7	Площадка АЦ и резервуарный парк		

2. СХЕМА НАВЕСА

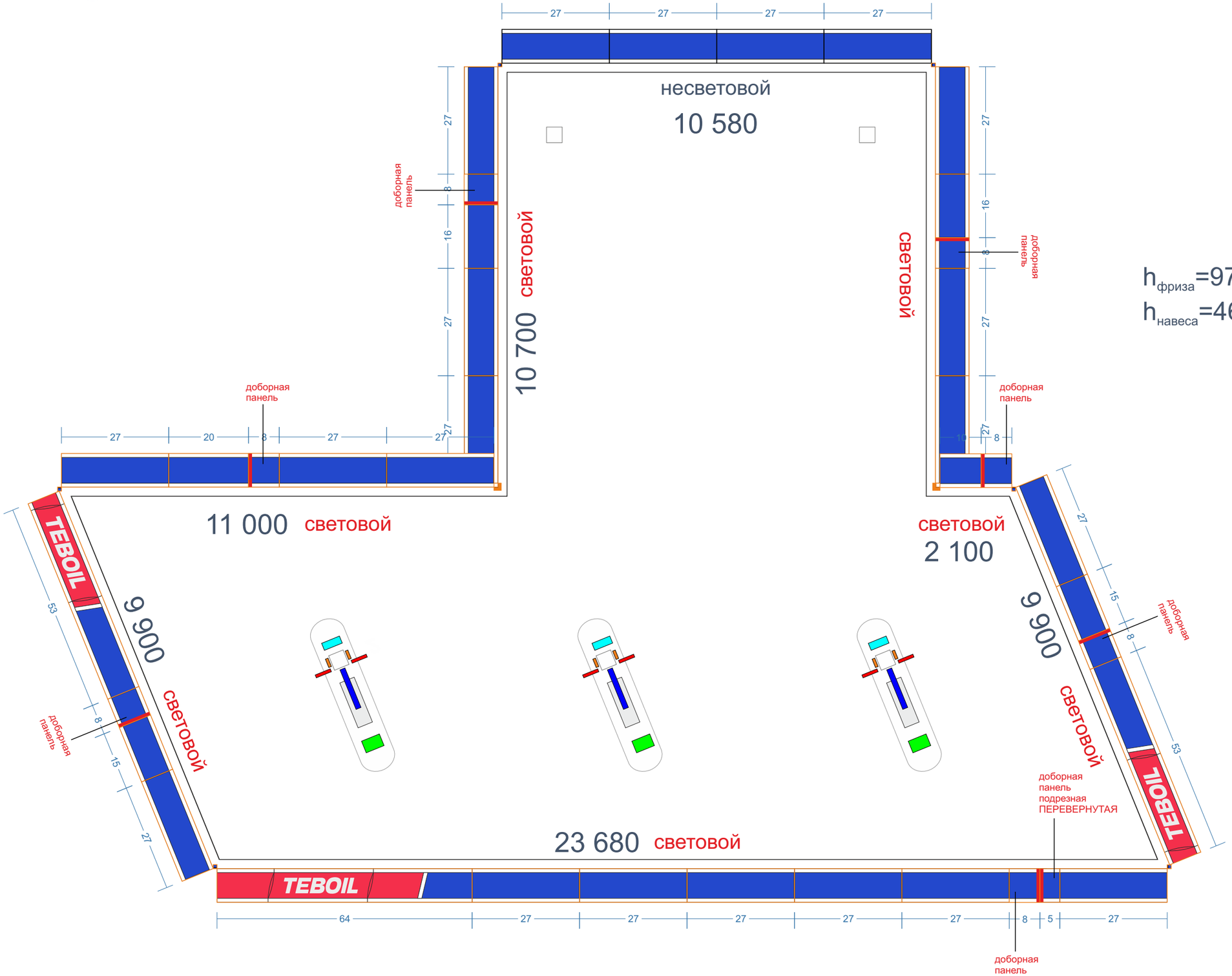

$h_{фриза}$=970

$h_{навеса}$=4671

2.1 СХЕМА НАВЕСА

НАИМЕНОВАНИЕ	ИЗОБРАЖЕНИЕ	КОЛ-ВО
Типовая панель навеса с логотипом TEBOIL, световая, длиной 6,42 м (длина красного поля 5,2 м) Потребляемая мощность 50 Вт м.п.	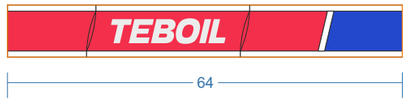	1 шт.
Типовая панель навеса с логотипом TEBOIL, световая, длиной 5,87 м (длина красного поля 4,1 м) Потребляемая мощность 50 Вт м.п.	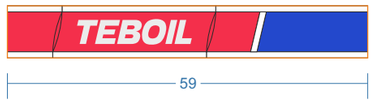	0 шт.
Типовая панель навеса с логотипом TEBOIL, световая, длиной 5,32 м (длина красного поля 3,0 м) Потребляемая мощность 50 Вт м.п.	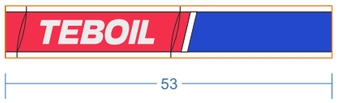	2 шт.
Типовая панель навеса, световая 2,7 м Потребляемая мощность 50 Вт м.п.		23 шт.
Типовая панель навеса, подрезная Потребляемая мощность 50 Вт м.п.	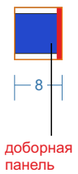	8 шт.

НАИМЕНОВАНИЕ	ИЗОБРАЖЕНИЕ	КОЛ -ВО
Угловая панель навеса, световая Внешний угол фриза	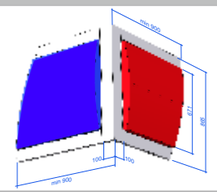	0 шт.
Угловая панель навеса, световая Внутренний угол фриза	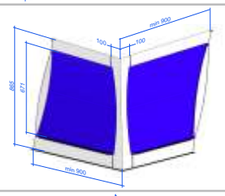	2 шт.
Угловая панель навеса, несветовая Внешний угол фриза	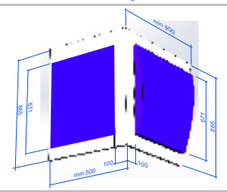	6 шт.
Угловая панель навеса, несветовая Внутренний угол фриза	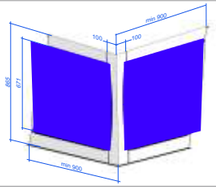	0 шт.
Типовая панель навеса, не световая (синяя)	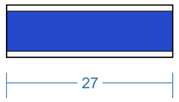	4 шт. .

ИТОГО потребляемая мощность _3899 Вт

3. ФРИЗ ФАСАДА

ГЛАВНЫЙ ФАСАД

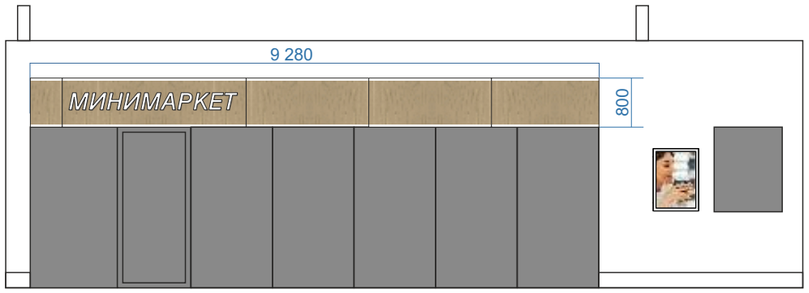

НАИМЕНОВАНИЕ	ИЗОБРАЖЕНИЕ	КОЛ-ВО
Панель МИНИМАРКЕТ	МИНИМАРКЕТ	1 шт.
Панель рядовая		4 шт.
Баки для раздельного сбора мусора (сдвоенные)	ПЛАСТИК ПРОЧЕЕ	1 шт.
Бункер под стеклоомыватель	А3	0 шт.
Лайпостер световой		1 шт.

☑ Входной портал здания подлежит замене
☐ Входной портал здания не подлежит замене

☑ Есть точка подключения бункера
☐ Нет точки подключения бункера

4. ОТДЕЛЬНО СТОЯЩИЕ УКАЗАТЕЛИ

НАИМЕНОВАНИЕ	ИЗОБРАЖЕНИЕ	КОЛ-ВО
Указатели видов топлива ☑ С мусорным баком ☑ световой Потребляемая мощность 70Вт	TEBOIL 100+ / TEBOIL 95+ / 95 / 92 / ДТ ☐ 100+ ☑ 98+ ☑ 95+ ☐ ДТ+ ☑ 95 ☑ 92 ☑ ДТ ☐ ДТ	4 шт.
Указатели видов топлива ☐ С мусорным баком ☑ световой Потребляемая мощность 70Вт	TEBOIL 100+ / TEBOIL 95+ / 95 / 92 / ДТ ☐ 100+ ☐ 98+ ☐ 95+ ☐ ДТ+ ☐ 95 ☐ 92 ☐ ДТ ☐ ДТ	0 шт.
Указатели видов топлива ☐ С мусорным баком ☑ световой Потребляемая мощность 70Вт	TEBOIL 100+ / TEBOIL 95+ / 95 / 92 / ДТ ☐ 100+ ☐ 98+ ☐ 95+ ☐ ДТ+ ☐ 95 ☐ 92 ☐ ДТ ☐ ДТ	0 шт.
Указатели видов топлива, ГАЗ ☐ С мусорным баком ☑ световой Потребляемая мощность 70Вт	ГАЗ	0 шт.
Указатели видов топлива, ГАЗ МЕТАН ☐ С мусорным баком ☑ световой Потребляемая мощность 70Вт	МЕТАН	0 шт.
Указатели видов топлива TIR ☑ световой Потребляемая мощность 70Вт ☐ не световой	ДТ	0 шт.

ИТОГО потребляемая мощность 280 Вт

*детальное описание конструкции смотри в каталоге элементов фирменной облицовки TEBOIL

4. ОТДЕЛЬНО СТОЯЩИЕ УКАЗАТЕЛИ

НАИМЕНОВАНИЕ	ИЗОБРАЖЕНИЕ	КОЛ-ВО
Стрелка с динамической подсветкой Потребляемая мощность ___Вт	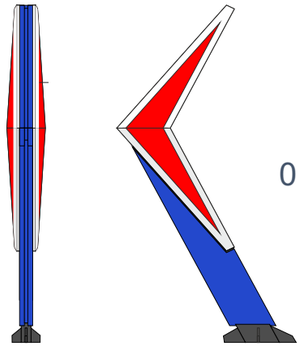	0 шт.
Отдельно стоящий постер А0, световой Потребляемая мощность ___Вт		1 шт.
Указатель въезда световой Указатель выезда световой Потребляемая мощность 70Вт	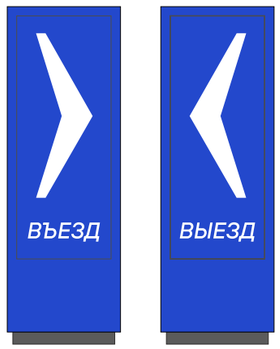	1 шт. 1 шт.

НАИМЕНОВАНИЕ	ИЗОБРАЖЕНИЕ	КОЛ-ВО
Указатель со схемой движения автотранспорта по территории АЗС, не световой (схема показана условно)		1 шт.
Указатель с правилами безопасности, в комплекте с мусорным баком не световой		0 шт.
Указатель с правилами безопасности, отдельно стоящий, не световой		5 шт.

НАИМЕНОВАНИЕ	ИЗОБРАЖЕНИЕ	КОЛ-ВО
Указатель заряда для электромобиля световой Потребляемая мощность 70Вт		0 шт.
Указатель пункта подкачки шин (вода | воздух), (с наклейкой) световой Потребляемая мощность 70Вт		1 шт.
Указатель с правилами разгрузки в резервуарном парке, не световой		1 шт.

ИТОГО потребляемая мощность 210 Вт

*детальное описание конструкции смотри в каталоге элементов фирменной облицовки TEBOIL

5. СТЕЛА

СТЕЛА МУЛЬТИМЕДИА , ОДНОСТОРОННЯЯ 12 м

Количество стел на объекте
1 шт

- ☐ фундамент остается без изменений
- ☐ замена фундамента
- ☐ требуется переходная пластина
- ☑ требуется доливка фундамента
- ☐ необходима заливка фундамента

RAL 5002

RAL 450-6

RAL 7024

RAL 9003

Потребляемая мощность __6,6 кВт

*детальное описание конструкции смотри в каталоге элементов фирменной облицовки TEBOIL

6. ТОПЛИВНО-РАЗДАТОЧНЫЕ КОЛОНКИ

1 шт

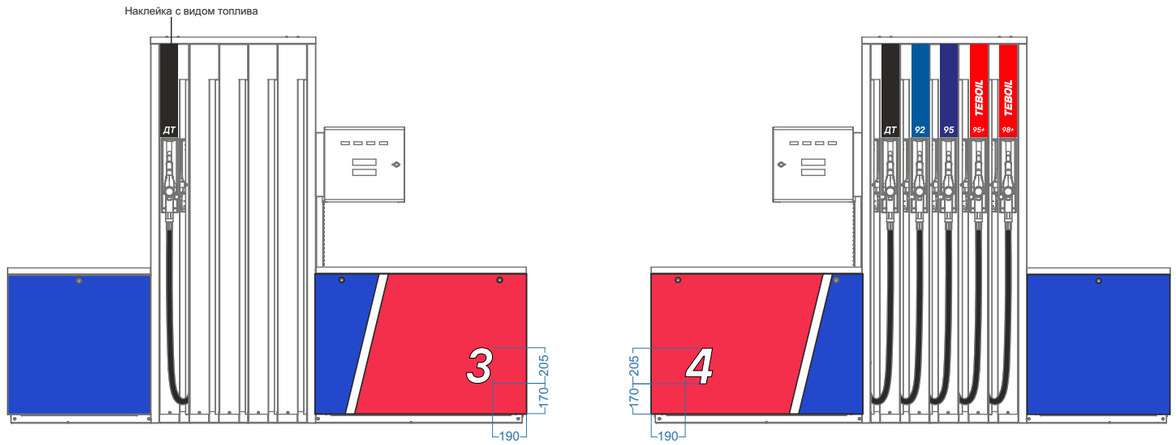

тип ТРК GILBARCO GmbH SK700-2

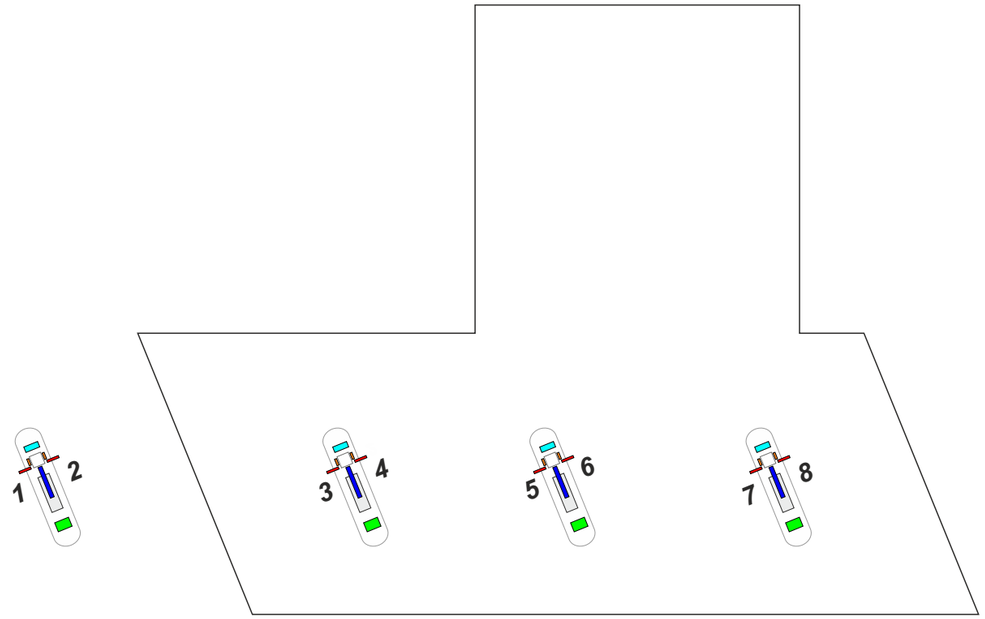

3 шт

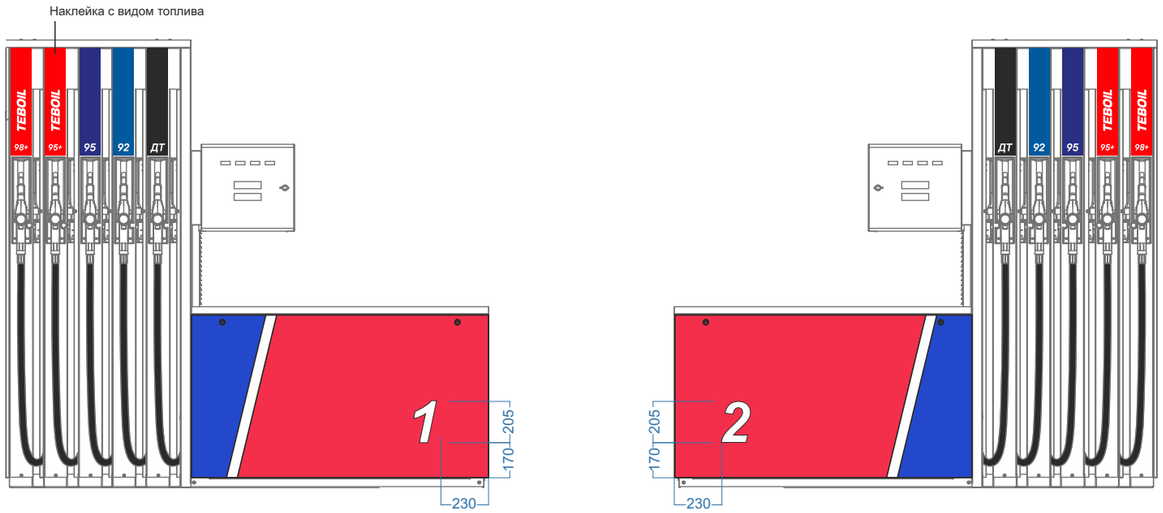

тип ТРК GILBARCO GmbH SK700-2

RAL 5002

RAL 450-6

RAL 9003

6. ТОПЛИВНО-РАЗДАТОЧНЫЕ КОЛОНКИ

НОМЕР ТРК	НАКЛЕЙКИ НА ПИСТОЛЕНЫ	НОМЕРА ТРК НА КАПОТЕ
1, 2	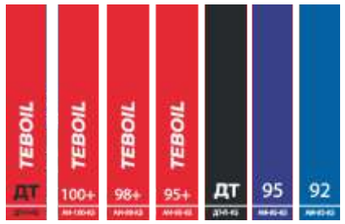	1 2
3, 4	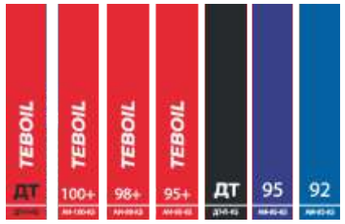	3 4
5, 6	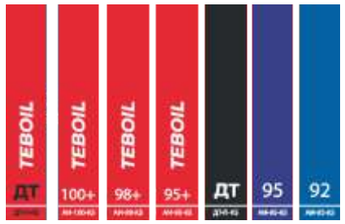	5 6
7, 8		7 8

92 - Pantone 300
RGB 0 108 180

95 - Pantone 286
RGB 36 80 154

ДТ - Pantone black

95+ - Pantone 185
RGB 228 0 43

100+ - Pantone 185
RGB 228 0 43

6. ТОПЛИВНО-РАЗДАТОЧНЫЕ КОЛОНКИ

Схема размещения оборудования RVI на островке под навесом.

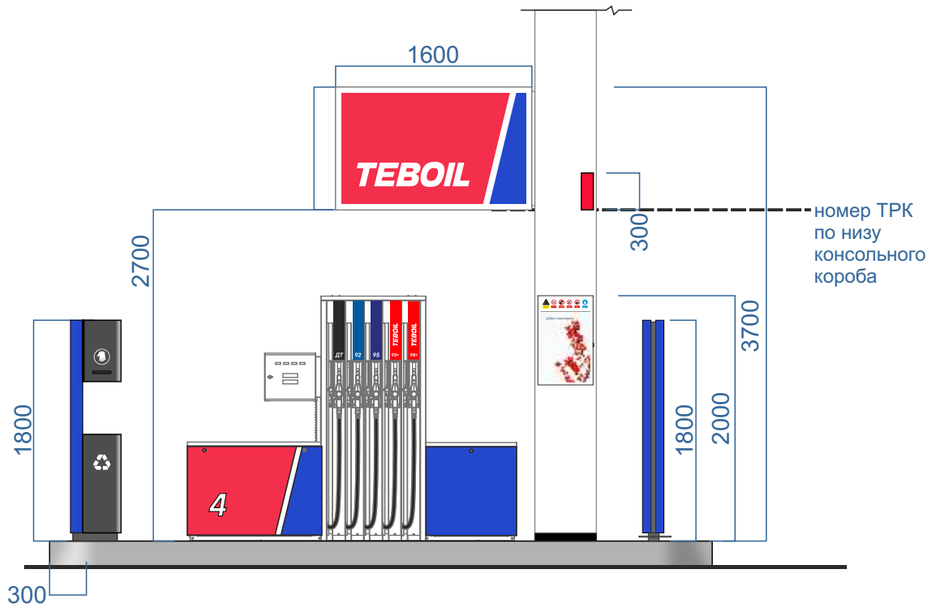

Схема размещения оборудования RVI на отдельностоящем островке.

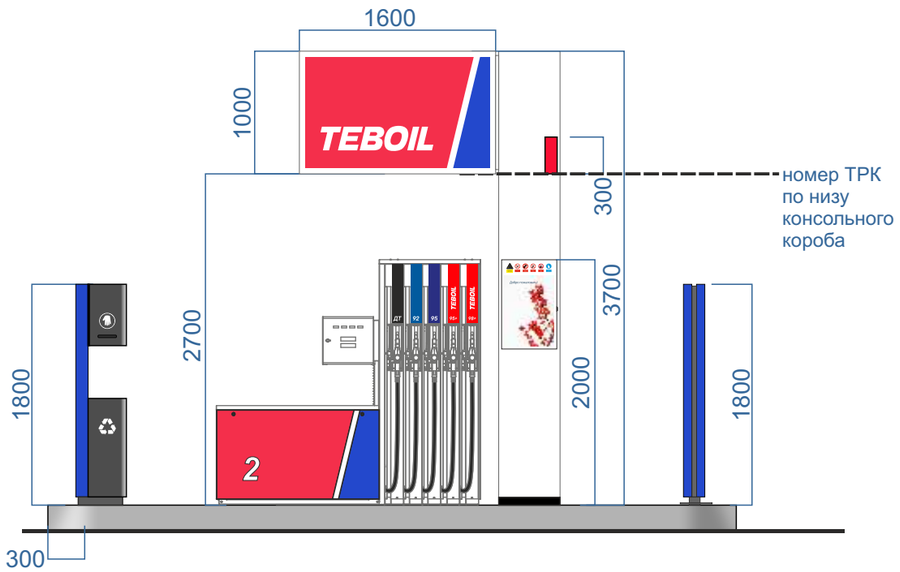

НАИМЕНОВАНИЕ	ИЗОБРАЖЕНИЕ	КОЛ-ВО
Номера ТРК	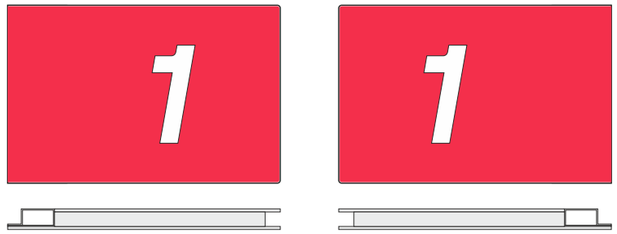	4 компл.
Консольный короб (спредер)	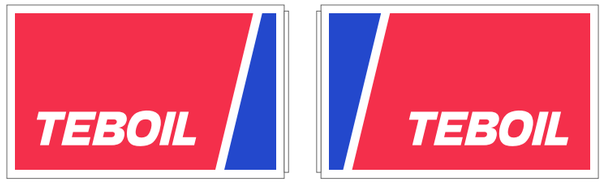	4 шт.
Обшивка опор		0 шт.
Постер А2, на колоннах под навесом	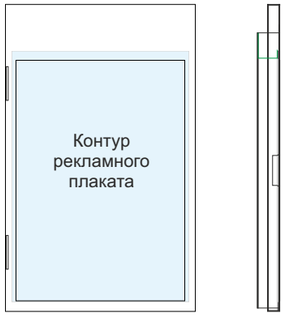	8 шт.

7. ЭЛЕМЕНТЫ ИНТЕРЬЕРА

МЕДАЛЬОН В ОСТЕКЛЕНИИ TEBOIL CAFE, СВЕТОВОЙ ☑	ЛОГОТИП TEBOIL CAFE В КОФЕ-УГОЛКЕ, СВЕТОВОЙ	УГОЛОК ПОТРЕБИТЕЛЯ ☑	ТАБАЧНАЯ ВИТРИНА ☑	ИНТЕРЬЕРНЫЙ ФРИЗ ☐
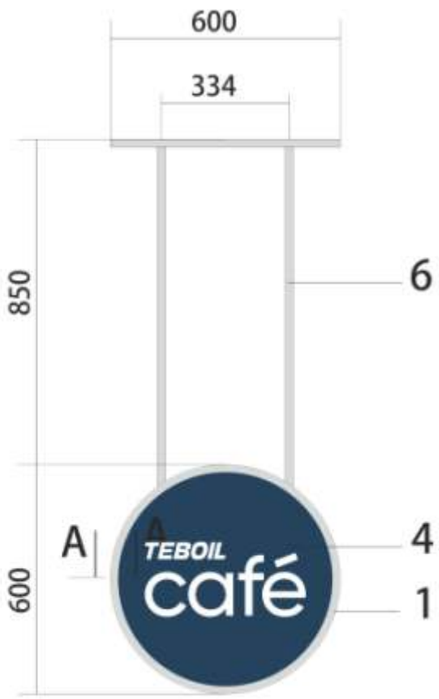	 ☐ D 350 ☐ D 450 ☑ D 600 ☐ D 700		-замена желтого обрамления на синий ☑ - замена логотипа TEBOIL на нового образца ☑ 	

*детальное описание конструкции смотри в каталоге элементов фирменной облицовки TEBOIL

Поз	Обозначение по SEARCH	Тип объекта	Наименование	Кол	Примечание
	41869 - Навес - АС	1	Навес Типизация	1	
	Типовые узлы обшивка навеса TEBOIL	1	Типовые узлы обшивка навеса TEBOIL	1	_
1	01-2027.13.00.400	3	Элемент штробы	1	_
2	01-2027.13.01.000	3	1.1.3б.1 Типовая панель	23	Применить из з. 41213
3	01-2027.13.03.000	3	1.1.3в.2 Угловая панель навеса, световая (внутренний угол)	2	Применить из з. 41213
4	01-2027.13.04.000	3	1.1.3в.3 Угловая панель навеса, световая (наружный угол переходящий в несветовой фриз)	2	Применить из з. 41213
5	01-2027.13.06.000	3	1.1.3а.1 Типовая панель навеса с логотипом TEBOIL, световая, длиной 5,32 м (длина красного поля 3,0 м)	2	Применить из з. 41213
6	01-2027.13.08.000	3	1.1.3а.3 Типовая панель навеса с логотипом TEBOIL, световая, длиной 6,42 м (длина красного поля 5,2 м)	1	Применить из з. 41213
7	01-2027.13.09.000	3	1.1.3б.2 Доборная панель навеса, световая (синяя), длиной 0,78 м	8	Применить из з. 41213
8	01-2027.13.10.000-01	3	1.1.3е.1 Профиль примыкания к потолку L=2500	43	S990 / RAL 9003. Применить из з. 41312
9	01-2027.13.11.000	3	1.1.3е.2 Угол наружный профиля примыкания к потолку	2	S990 / RAL 9003. Применить из з. 41312
10	01-2027.13.12.000	3	1.1.3е.3 Угол внутренний профиля примыкания к потолку	2	S990 / RAL 9003. Применить из з. 41312
11	01-2027.13.13.000-01	3	1.1.3ж.1 Профиль примыкания к парапету, длиной 3м, высотой 150 мм	36	S990 / RAL 9003. Применить из з. 41312
12	01-2027.13.14.000-01	3	1.1.3ж.2 Угол наружный профиля примыкания к парапету, высотой 150 мм	2	S990 / RAL 9003. Применить из з. 41312
13	01-2027.13.15.000-01	3	1.1.3ж.6 Угол внутренний профиля примыкания к парапету, высотой 150 мм	2	S990 / RAL 9003. Применить из з. 41312
14	01-2027.62.00.000	3	1.1.3г.1 Типовая панель навеса, несветовая, 2,7 м	5	Применить из з. 40973
15	14-5001.00.00.000	3	Профиль замка парапета	22	Применить из з. 41312
16	01-2027.13.00.308	4	Профиль горизонтальный	12	Применить со склада
17	01-2027.13.00.309	4	Полоса задняя	1	_
18	_	7	Лист ГЦ 0,5х1250х2500 ГОСТ 19904-90/ 08пс ГОСТ 14918-80	22	_

X:\!БАЗА ИЗДЕЛИЙ\01 - Фриз\01-2027 Фриз навеса TEBOIL

! Нестандартные углы см. лист 2

Изм.	Кол.уч.	Лист	№ док.	Подп.	Дата
Гл. констр.		Райко			01.11.2022
Пров.		Нифонтов			01.11.2022
Разраб.		Лисенкова			01.11.2022
Н. контр.		Баркун			01.11.2022

41869 - АС

Россия, TEBOIL
1149 MISTOLOVO

Типизация.
План фризов навеса

Стадия	Лист	Листов
	1	3

vds

Поз	Обозначение по SEARCH	Тип объекта	Наименование	Кол	Примечание
	41869 - Навес (нестандартные углы) - АС	1	Навес Типизация	1	
	Монтажные чертежи угла наружного несветового 135 град.	1	Монтажные чертежи угла наружного несветового 135 град.	1	_
1	01-2027.13.20.000-12	3	Угловая панель навеса, несветовая (наружный угол 110 град)	2	S990 / RAL 9003
2	01-2027.13.20.000-13	3	Угловая панель навеса, несветовая (наружный угол 70 град)	2	S990 / RAL 9003
3	01-2027.13.21.100-12	3	Угол наружный профиля примыкания к потолку (110 град)	2	S990 / RAL 9003
4	01-2027.13.21.100-13	3	Угол наружный профиля примыкания к потолку (70 град)	2	S990 / RAL 9003
5	01-2027.13.22.200-12	3	Угол наружный профиля примыкания к парапету, высотой 150мм (110 град)	2	S990 / RAL 9003
6	01-2027.13.22.200-13	3	Угол наружный профиля примыкания к парапету, высотой 150мм (70 град)	2	S990 / RAL 9003

X:\!БАЗА ИЗДЕЛИЙ\01 - Фриз\01-2027 Фриз навеса TEBOIL\Угловая панель навеса, несветовая (наружный угол 135 град)

X:\!БАЗА ИЗДЕЛИЙ\01 - Фриз\01-2027 Фриз навеса TEBOIL\Профиль примыкания к потолку\Чертежи\
Профиль примыкания к потолку (наружный угол 135 град)

X:\!БАЗА ИЗДЕЛИЙ\01 - Фриз\01-2027 Фриз навеса TEBOIL\Фриз формованный модульный\
1.1.3ж.2 Угол наружный профиля примыкания к парапету, высотой 50 мм\
Угол наружный профиля примыкания к парапету, высотой Н мм (135 град)

Изм.	Кол.уч.	Лист	№ док.	Подп.	Дата	41869 - АС		
						Россия, TEBOIL 1149 MISTOLOVO		
Гл. констр.		Райко			01.11.2022	Типизация. Нестандартные углы	Стадия	Лист 2 / Листов 3
Пров.		Нифонтов			01.11.2022			
Разраб.		Лисенкова			01.11.2022		vds	
Н. контр.		Баркун			01.11.2022			

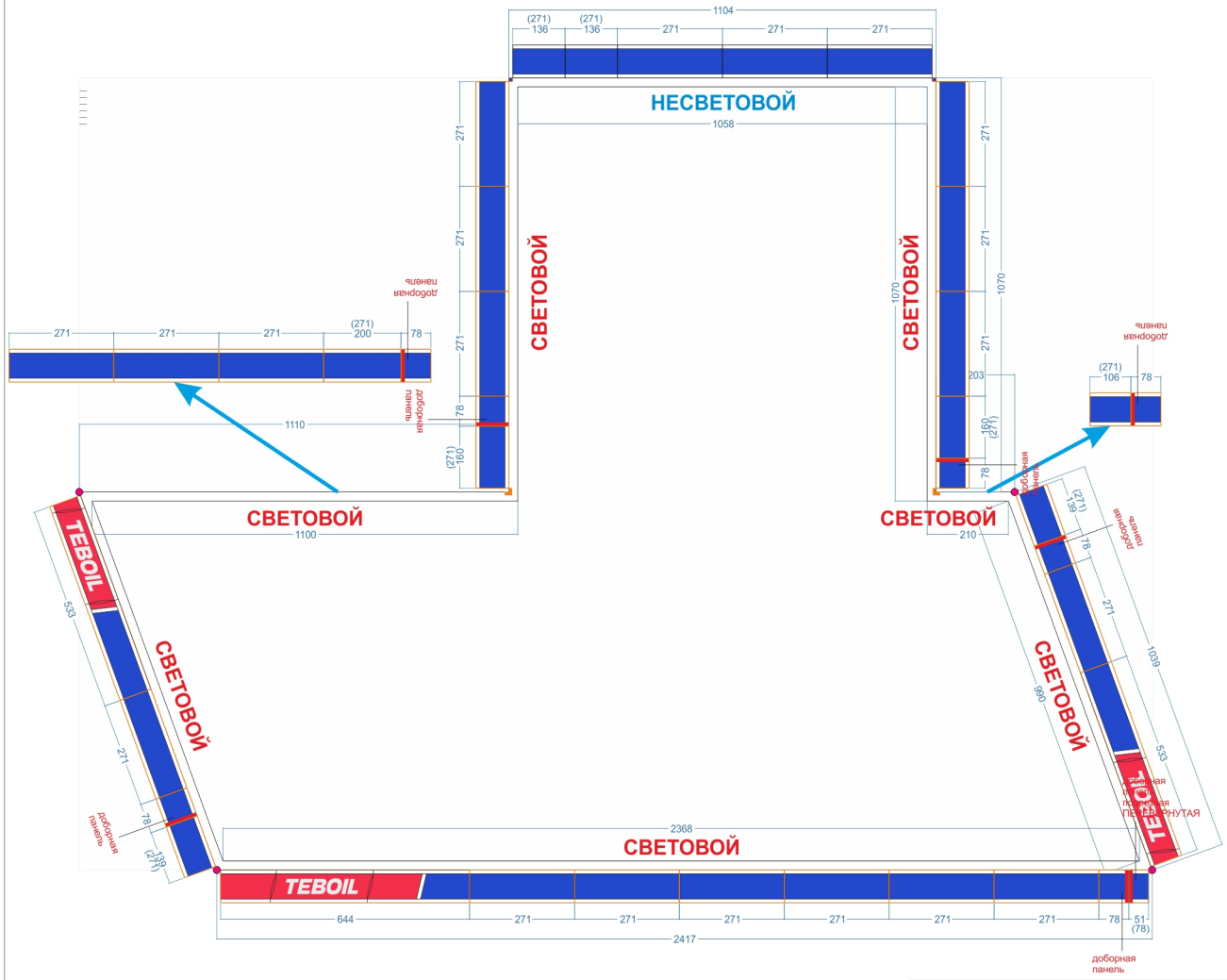

Изм.	Кол.уч.	Лист	№ док.	Подп.	Дата	41869 - АС		
						Россия, TEBOIL 1149 MISTOLOVO		
Гл. констр.		Райко			01.11.2022	Типизация. План фризов навеса	Стадия	Лист: 3 / Листов: 3
Пров.		Нифонтов			01.11.2022			
Разраб.		Лисенкова			01.11.2022			
Н. контр.		Баркун			01.11.2022			vds

* Размеры указаны в сантиметрах
(xxx) - размер под подрезку

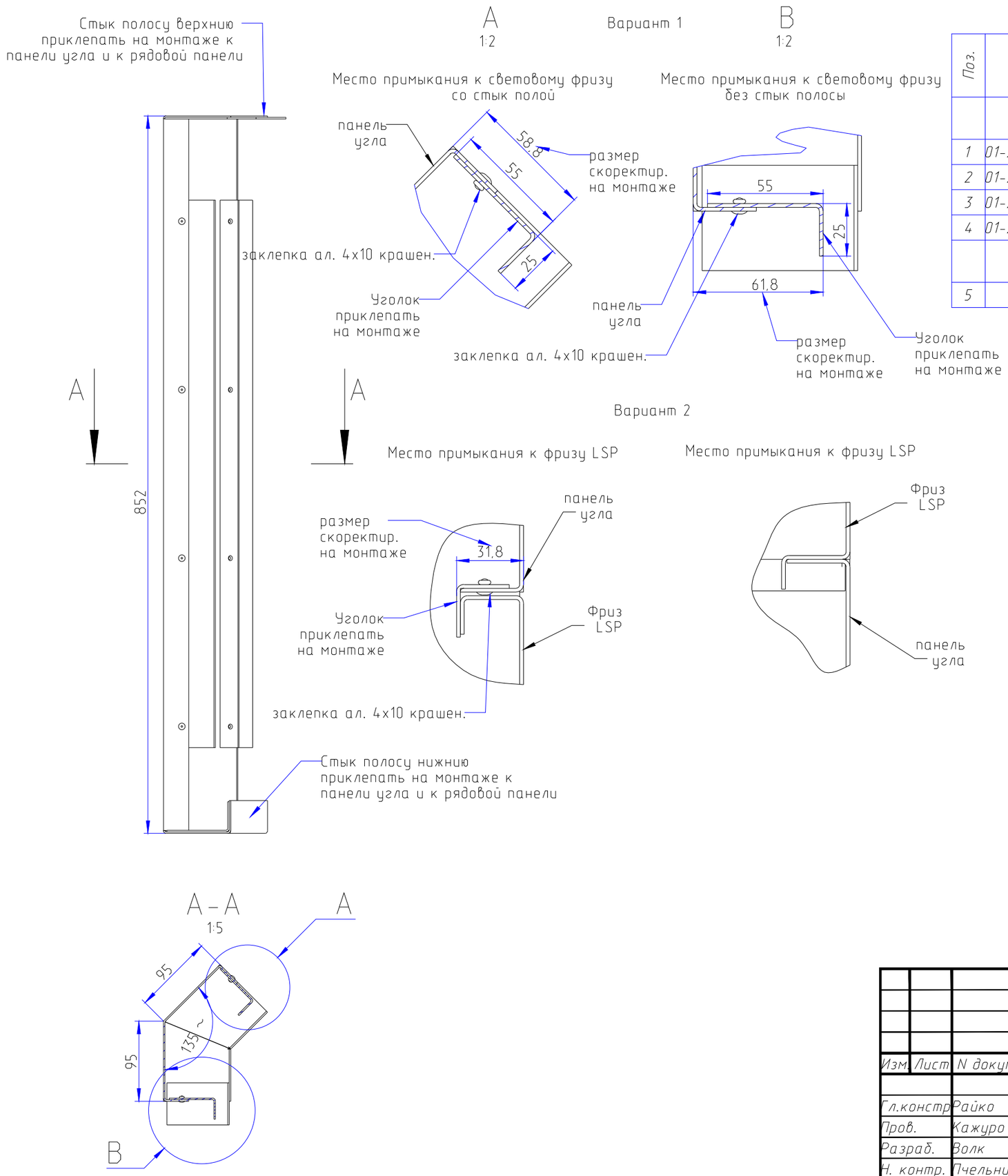

Поз.	Обозначение	Наименование	Кол.	Примечание
		Детали		
1	01-2027.13.20.001-01	Панель наружного угла 135 град.	1	монтаж
2	01-2027.13.20.002-01	Уголок	2	монтаж
3	01-2027.13.20.003-01	Стык полоса нижняя	1	монтаж
4	01-2027.13.20.004-01	Стык. полоса верхняя	2	монтаж
		Стандартные изделия		
5		Заклепка 4х10-Al-St-A1P DIN 7337	8	монтаж

					01-2027.13.20.000-01			
Изм.	Лист	N докум.	Подп.	Дата	Панель угловая навеса, несветовая (наружный угол 135 град)	Лит.	Масса	Масштаб
							1,711	1:1
Гл.констр		Райко				Лист 1	Листов	
Пров.		Кажуро						
Разраб.		Волк			Сборочный чертеж	VDS		
Н. контр.		Пчельник						

Копировал

ФорматА3

C:\Users\volk\Desktop\01-2027.13.20.000-01dwg.dwg

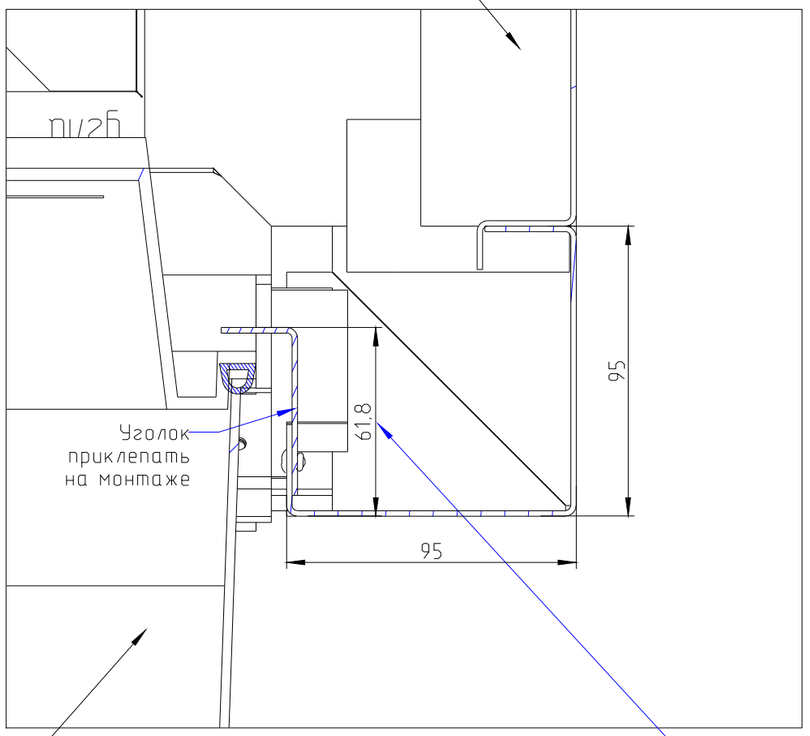

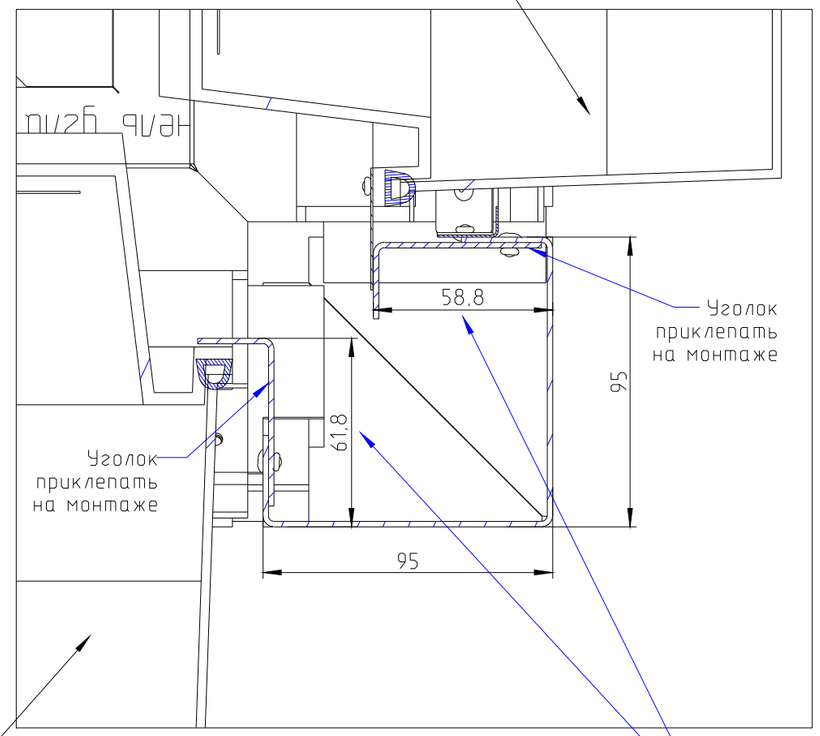

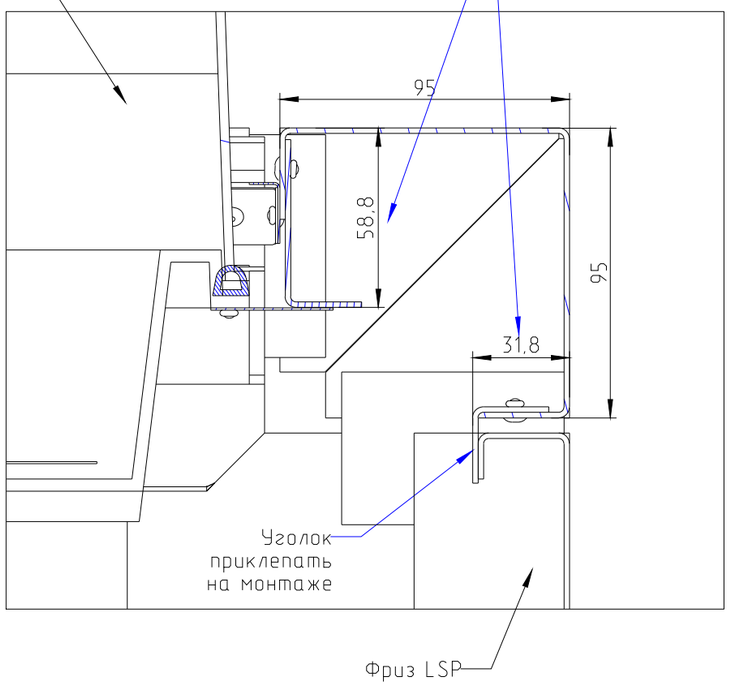

					01-2027.13.20.000-01		
Изм.	Лист	N докум.	Подп.	Дата	Панель угловая навеса, несветовая (наружный угол 135 град)	Лит.	Масса: 1,711 / Масштаб: 1:1
Гл.констр		Райко				Лист 2	Листов
Пров.		Кажуро			Сборочный чертеж		
Разраб.		Волк					
Н. контр.		Пчельник					

Копировал

Формат А3

C:\Users\volk\Desktop\01-2027.13.20.000-01dwg.dwg

TEBOIL

КМД - Н.

Обшивка навеса. Типовые узлы

Минск 2022 г.

СОГЛАСОВАНО:

Взам. инв. №

Подпись и дата

Инв. № подлин.

Изм.	Кол.	Лист	№ док	Подп.	Дата
Гл. констр.					
Нач. группы		Кажуро			
Проверил					
Разработал		Волк			
Н. контр.		Пчельник			

КМД-Н.

TEBOIL

Обшивка навеса	Стадия	Лист	Листов
	С	1	
Обшивка здания. Типовые узлы			

D:\WORK\Типовые узлы обшивка навеса TEBOIL

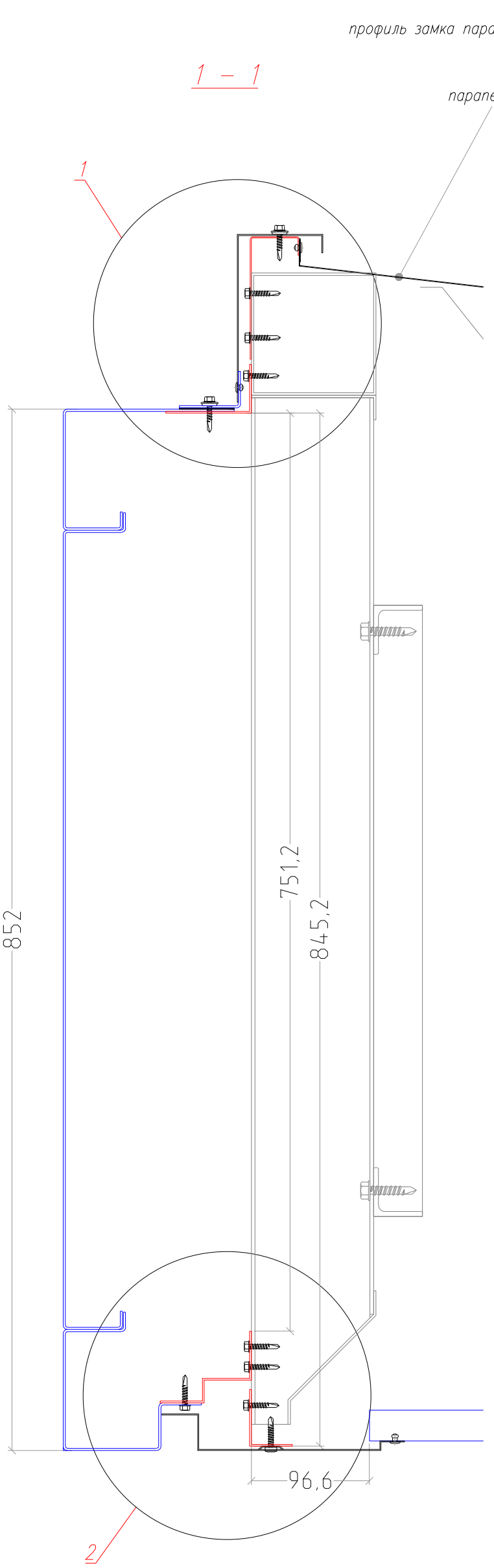

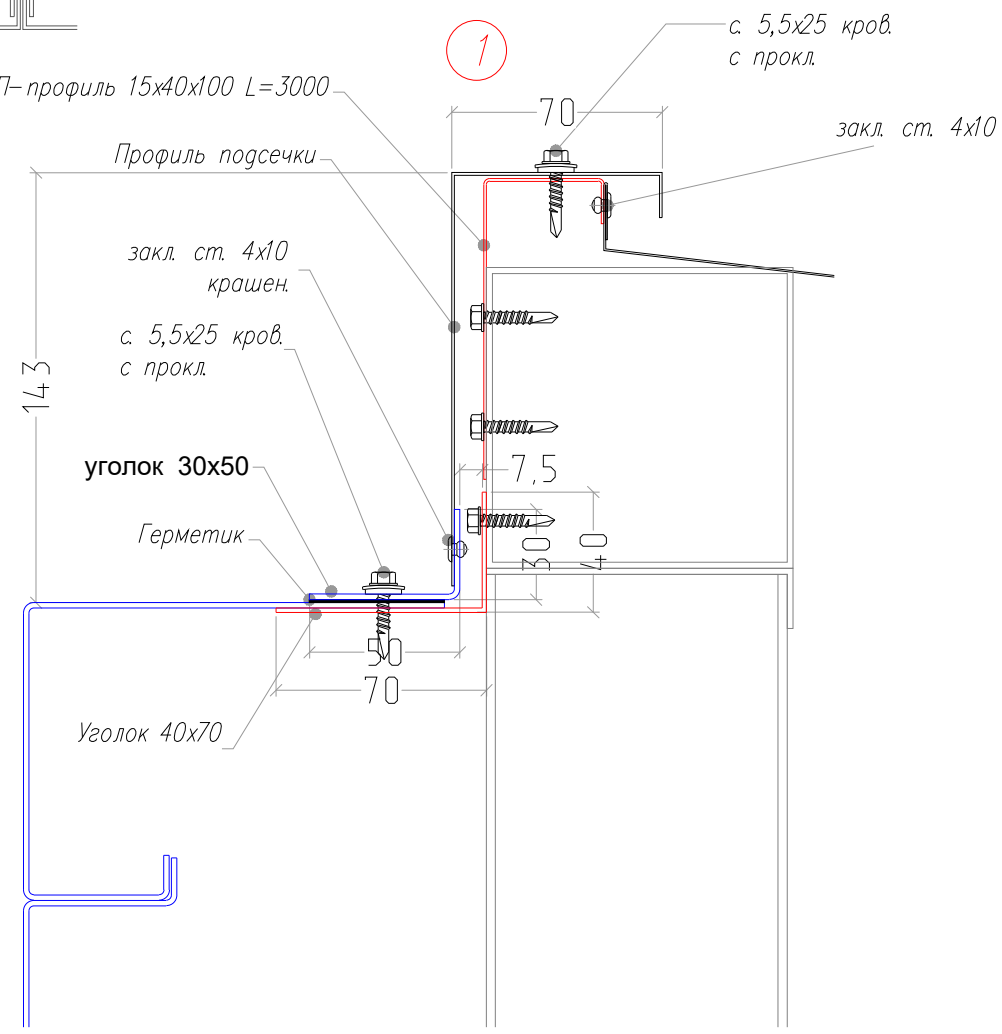

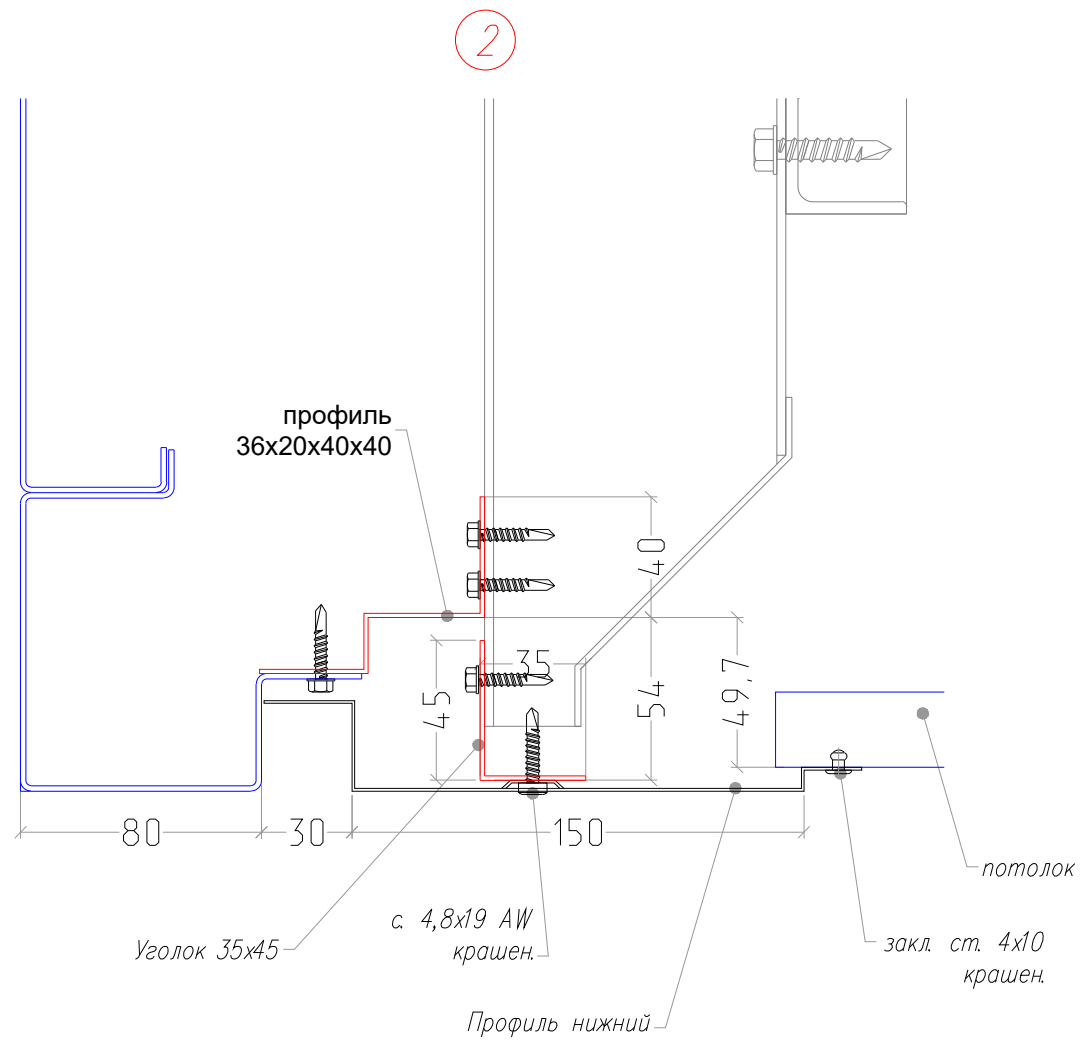

Неуказанные саморезы: с. 5,5х25 кров.

Изм.	Кол.	Лист	№ док.	Подп.	Дата	КМД-Н.		
						TEBOIL		
Гл. констр.						Обшивка навеса	Стадия	Лист	Листов
Нач. группы		Кажуро					С	2	
Проверил						Сечение 1–1.		
Разработал		Волк						
Н. контр.		Пчельник						

СОГЛАСОВАНО:

Взам. инв. №

Подпись и дата

Инв. № подлин.

D:\WORK\Типовые узлы обшивка навеса TEBOIL

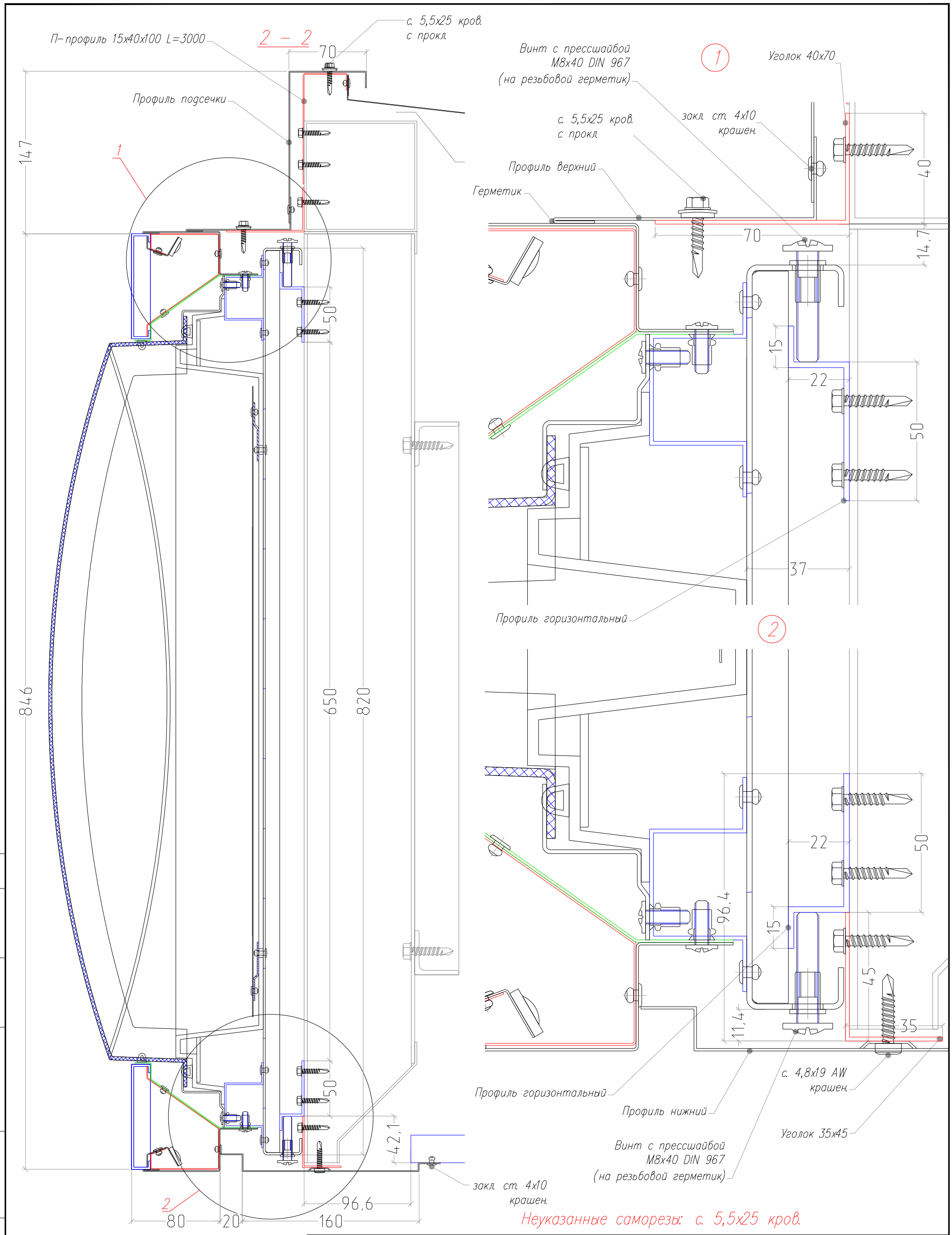

Неуказанные саморезы: с. 5,5х25 кров.

СОГЛАСОВАНО:

Взам. инв. №

Подпись и дата

Инв. № подлин.

Изм.	Кол.	Лист	№ док	Подп.	Дата

Гл. констр.	
Нач. группы	Кажуро
Проверил	
Разработал	Волк
Н. контр.	Пчельник

КМД-Н.

TEBOIL

Обшивка навеса

Стадия	Лист	Листов
С	3	

Сечение 2-2

D:\WORK\Типовые узлы обшивка навеса TEBOIL

Узел монтажа потолка

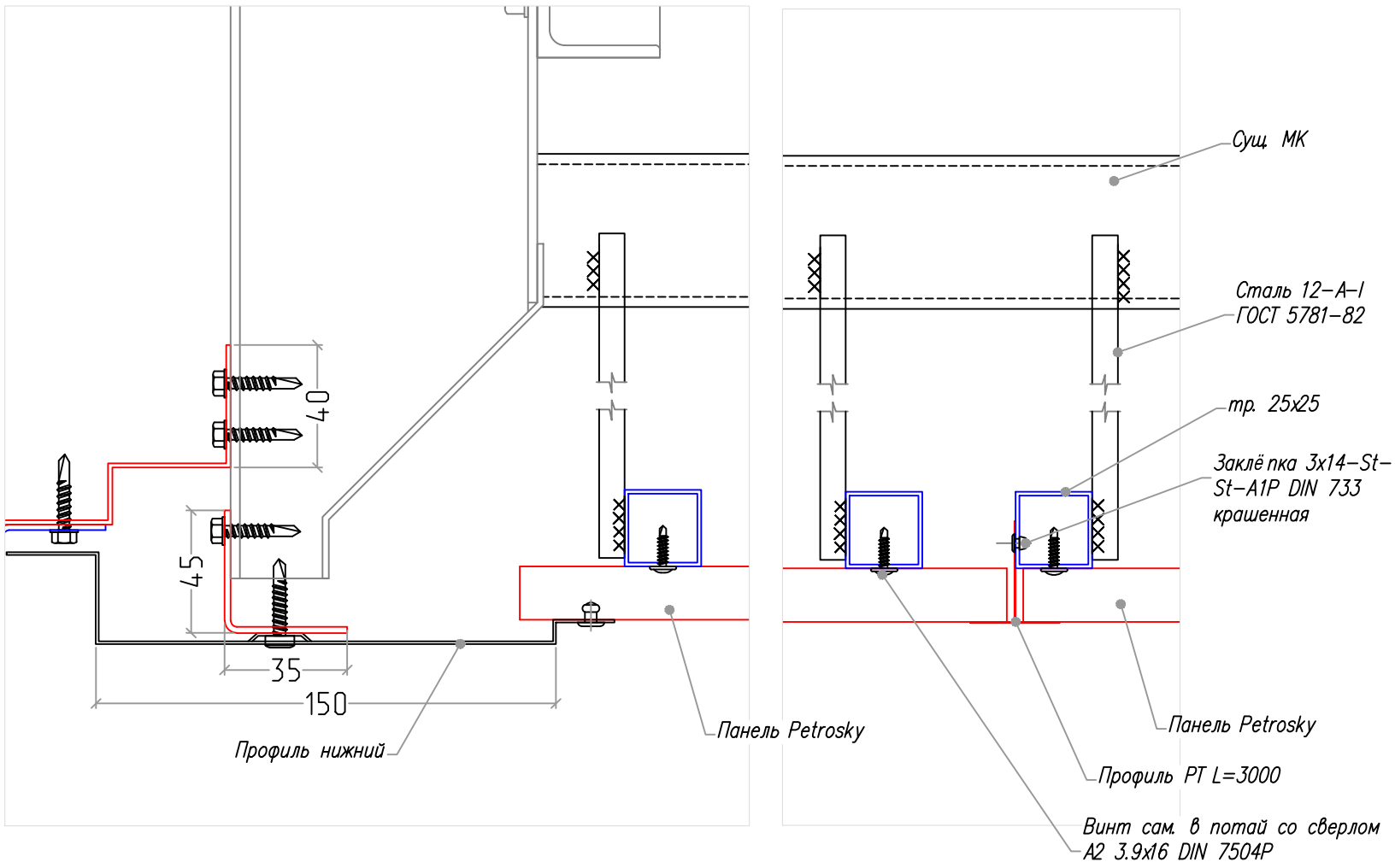

Неуказанные саморезы: с. 5,5х25 кров.

Изм.	Кол.	Лист	№ док	Подп.	Дата	КМД-Н.
						TEBOIL
Гл. констр.						Обшивка навеса — Стадия: С; Лист: 4; Листов:
Нач. группы		Кажуро				
Проверил						Узел монтажа потолка
Разработал		Волк				
Н. контр.		Пчельник				

СОГЛАСОВАНО:

Взам. инв. №

Подпись и дата

Инв. № подлин.

D:\WORK\Типовые узлы обшивки навеса TEBOIL

TEBOIL

КМД - 3.О.

Обшивка здания. Типовые узлы

Минск 2022 г.

СОГЛАСОВАНО:

Взам. инв. №

Подпись и дата

Инв. № подлин.

						КМД–3.О.		
						TEBOIL		
Изм.	Кол.	Лист	№ док.	Подп.	Дата			
						Обшивка здания	Стадия	Лист	Листов
Гл. констр.							С	1	
Нач. группы		Кажуро							
Проверил						Обшивка здания. Типовые узлы			
Разработал		Волк							
Н. контр.		Пчельник							

D:\WORK\Типовые узлы обшивка здания TEBOIL

1 – 1

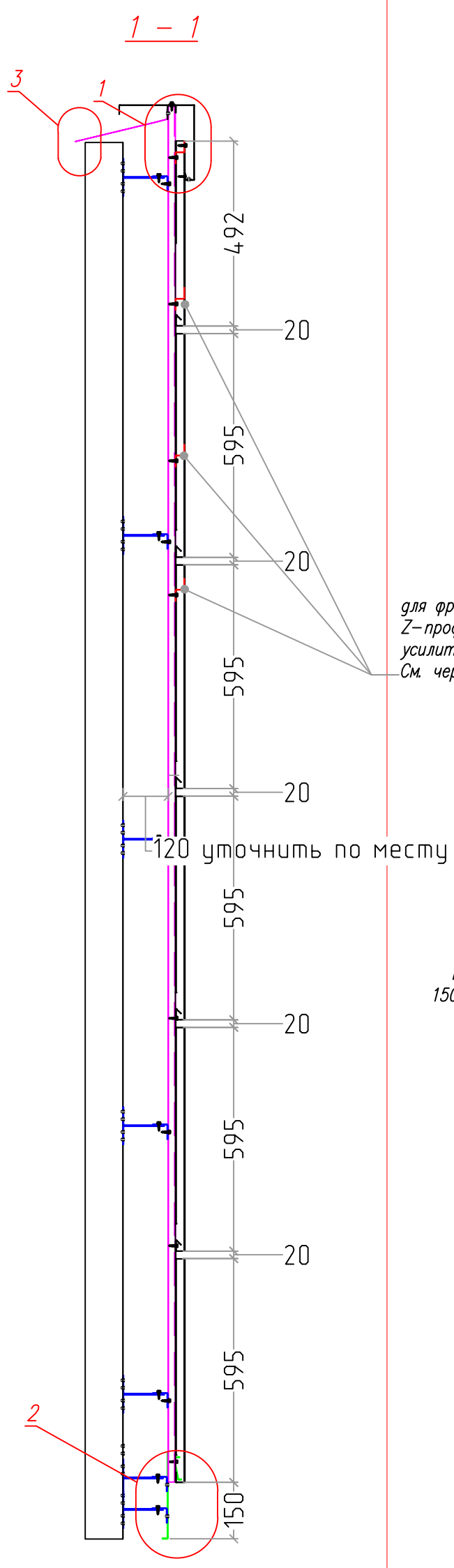

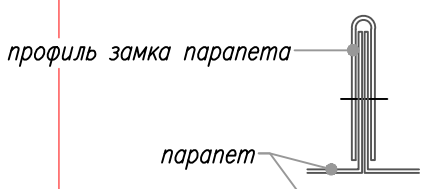

1

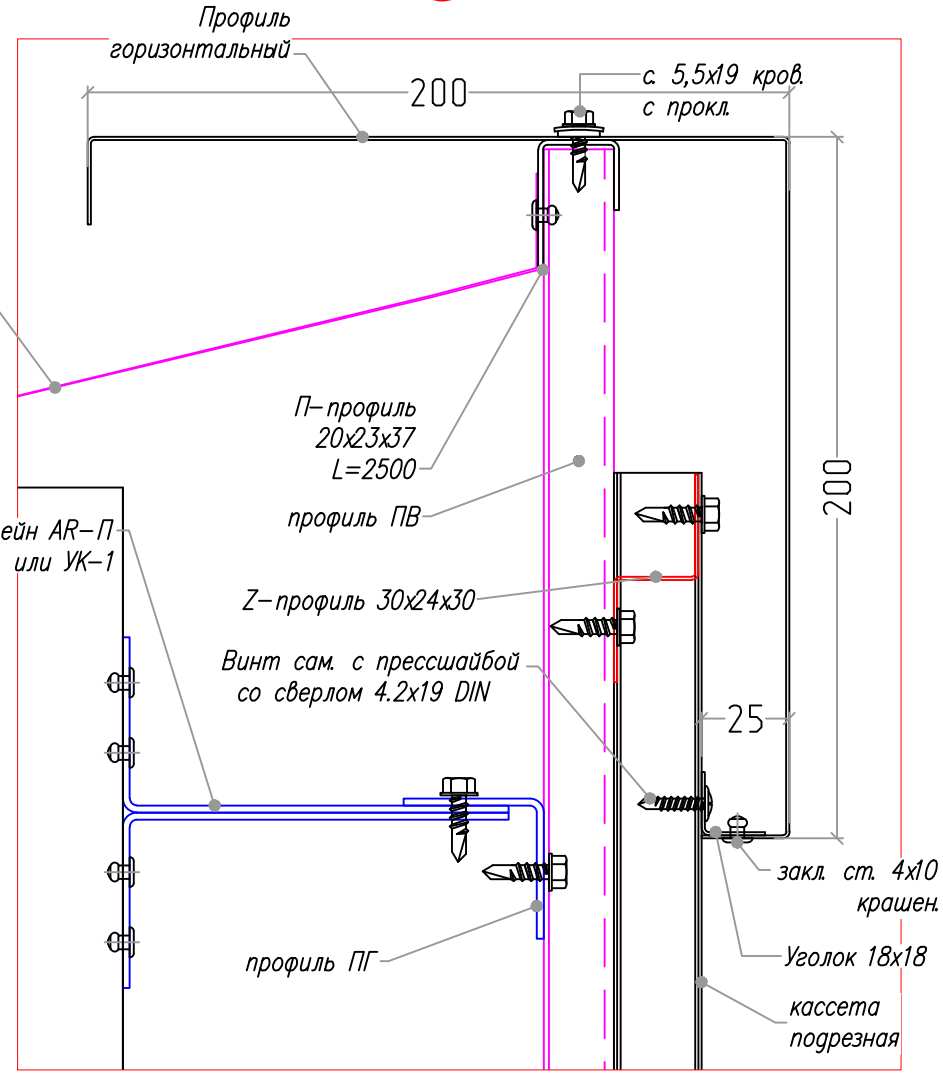

для фриза доп. спользовать Z-профиль 30х24х30, чтобы усилить обшивку. См. чертежи фриза

2

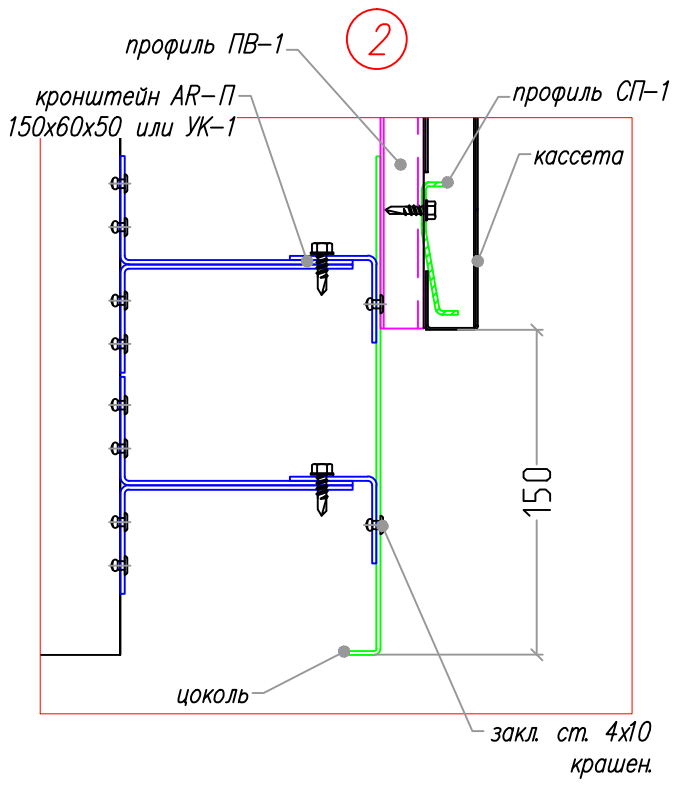

3

при обшивке на сэндвич трубу и полосу стальную не использовать

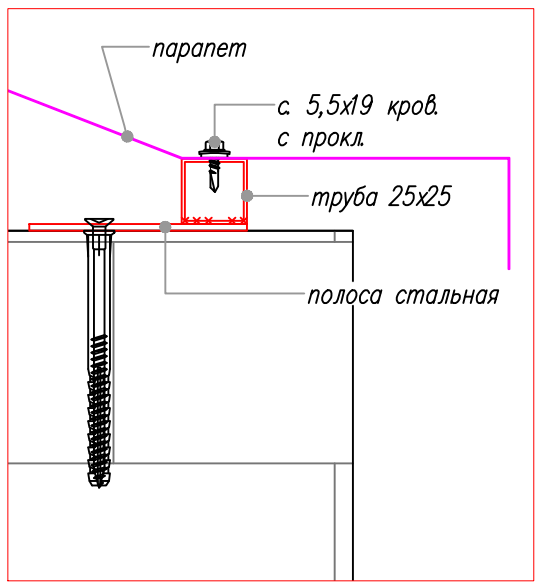

Неуказанные саморезы: с. 5,5х25 кров.
При обшивке на сэндвич вместо AR П 150х60х50 использовать 2 шт. кронштейна УК-1

Изм.	Кол.	Лист	№ док	Подп.	Дата	КМД-3.0.		
						TEBOIL		
Гл. констр.						Обшивка здания	Стадия	Лист	Листов
Нач. группы	Кажуро						С	2	
Проверил						Сечение 1–1.		
Разработал	Волк							
Н. контр.	Пчельник							

СОГЛАСОВАНО:

Взам. инв. №

Подпись и дата

Инв. № подлин.

D:\WORK\Типовые узлы обшивка здания TEBOIL

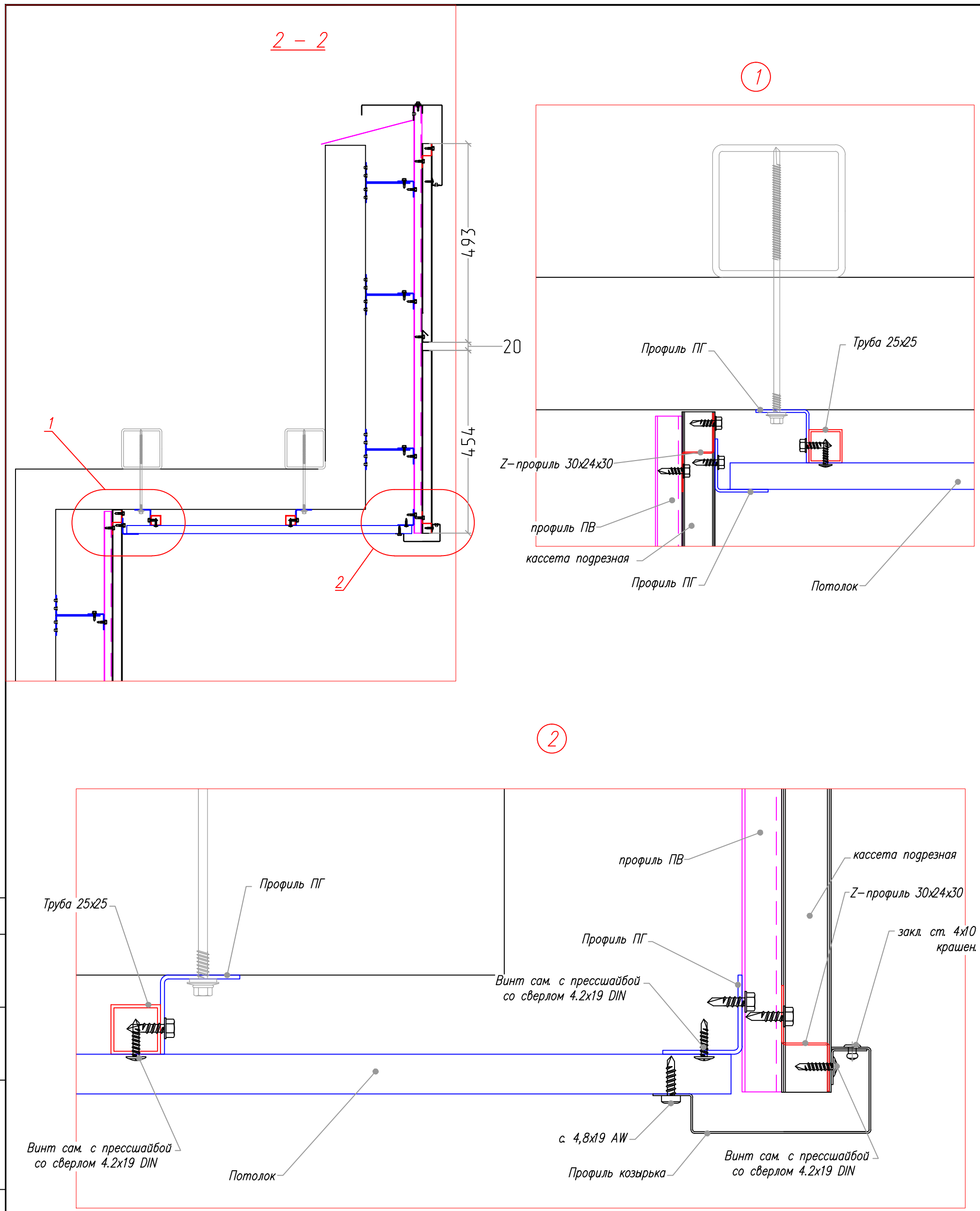

Неуказанные саморезы: с. 5,5х25 кров.
При обшивке на сэндвич вместо АРП 150х60х50
использовать 2 шт. кронштейна УК–1

						КМД–3.0.		
						TEBOIL		
Изм.	Кол.	Лист	№ док	Подп.	Дата			
						Обшивка здания	Стадия	Лист	Листов
Гл. констр.							С	3	
Нач. группы		Кажуро							
Проверил						Сечение 2–2			
Разработал		Волк							
Н. контр.		Пчельник							

СОГЛАСОВАНО:

Взам. инв. №

Подпись и дата

Инв. № подлин.

D:\WORK\Типовые узлы обшивка здания TEBOIL

3 – 3

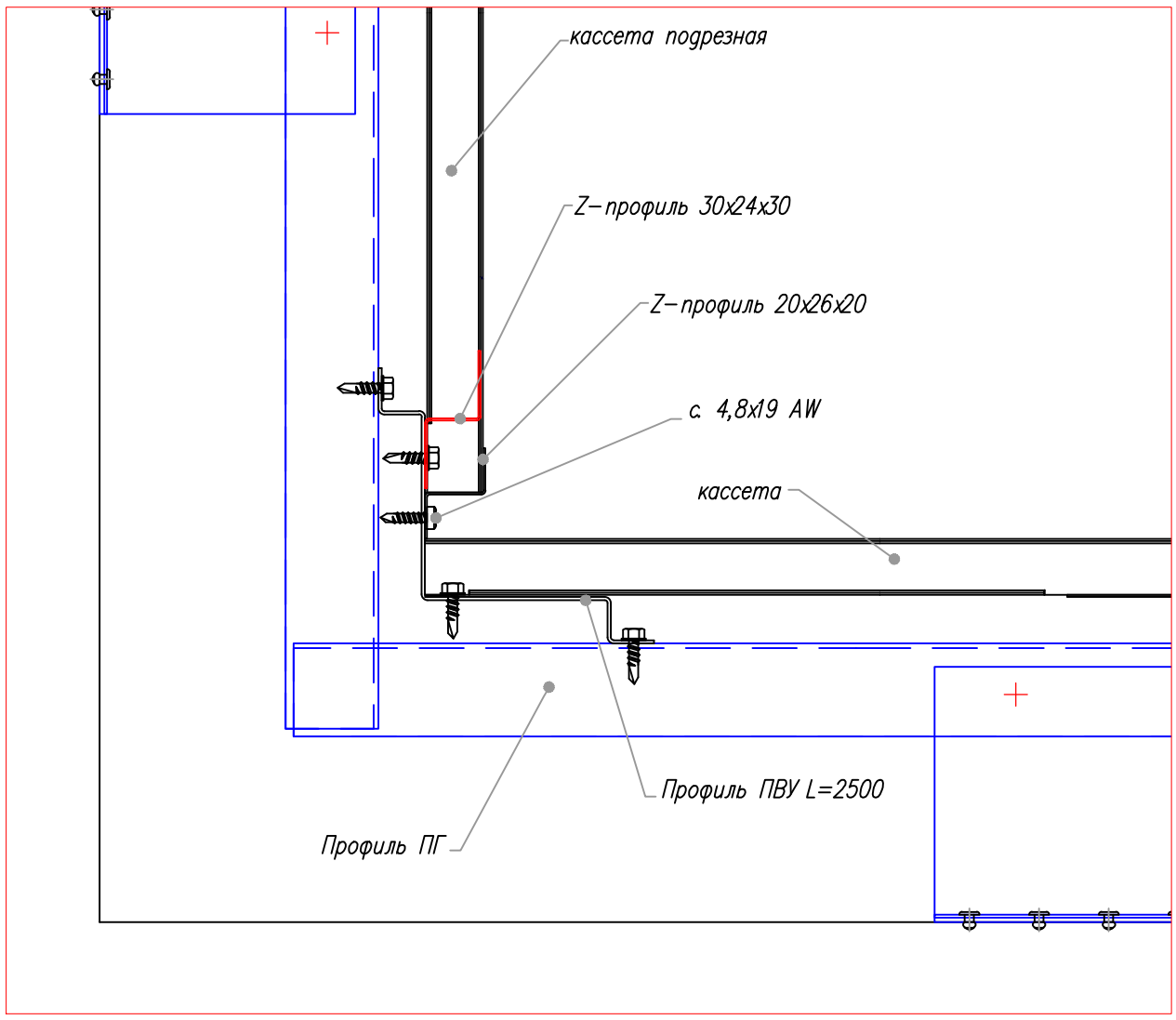

4–4

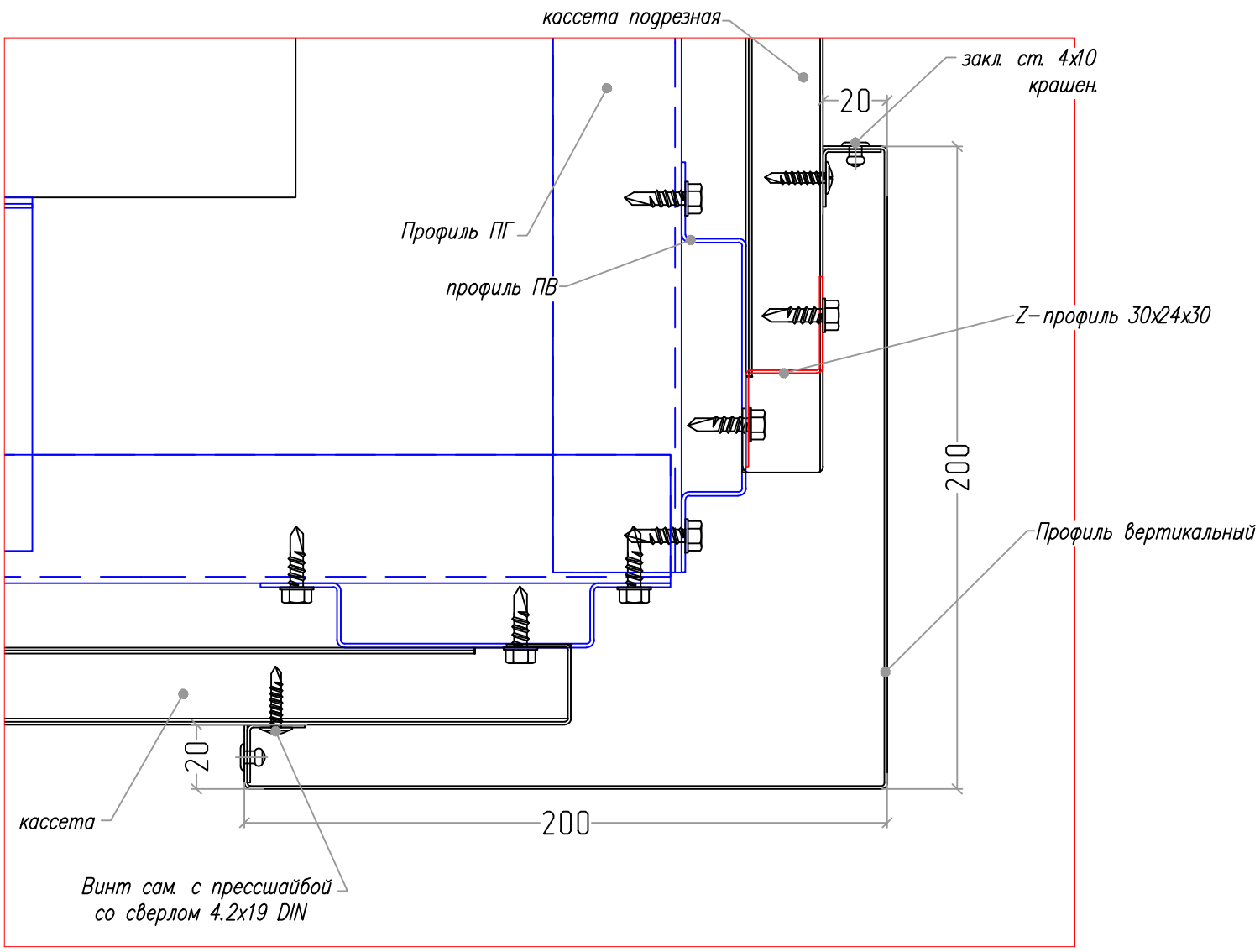

Неуказанные саморезы: с. 5,5х25 кров.
При обшивке на сэндвич вместо АКП 150х60х50
использовать 2 шт. кронштейна УК–1

						КМД–3.0.
						TEBOIL
Изм.	Кол.	Лист	№ док	Подп.	Дата	
Гл. констр.						Обшивка здания — Стадия: С; Лист: 4; Листов:
Нач. группы	Кажуро					
Проверил						Сечение 3–3. 4–4
Разработал	Волк					
Н. контр.	Пчельник					

СОГЛАСОВАНО:

Взам. инв. №

Подпись и дата

Инв. № подлин.

D:\WORK\Типовые узлы обшивка здания TEBOIL

5 – 5

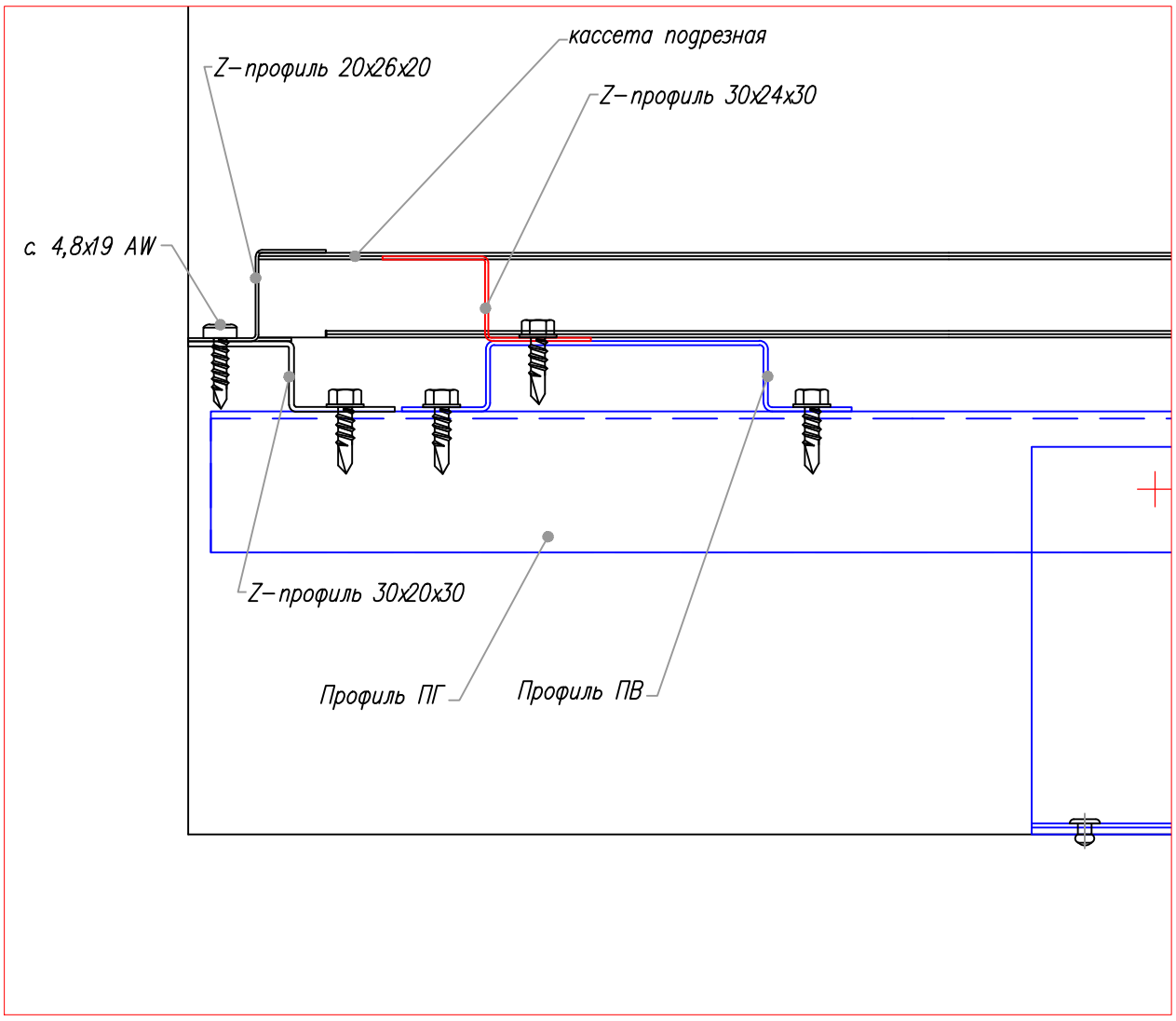

6 – 6

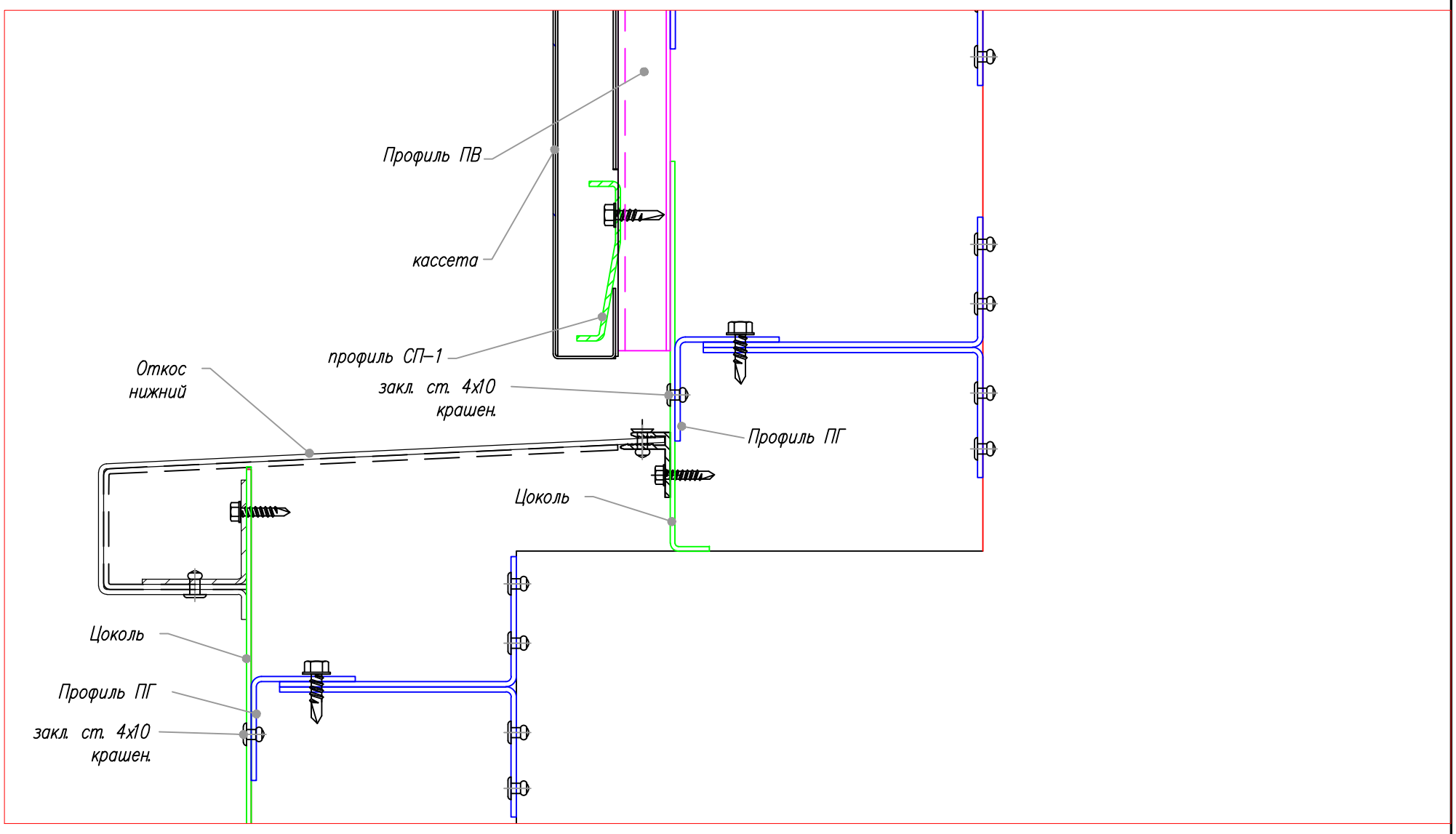

Неуказанные саморезы: с. 5,5х25 кров.
При обшивке на сэндвич вместо АРП 150х60х50
использовать 2 шт. кронштейна УК–1

						КМД–3.0.
						TEBOIL
Изм.	Кол.	Лист	№ док	Подп.	Дата	
Гл. констр.						Обшивка здания — Стадия: С; Лист: 5; Листов:
Нач. группы	Кажуро					
Проверил						Сечение 5–5, 6–6
Разработал	Волк					
Н. контр.	Пчельник					

СОГЛАСОВАНО:

Взам. инв. №

Подпись и дата

Инв. № подлин.

D:\WORK\Типовые узлы обшивка здания TEBOIL

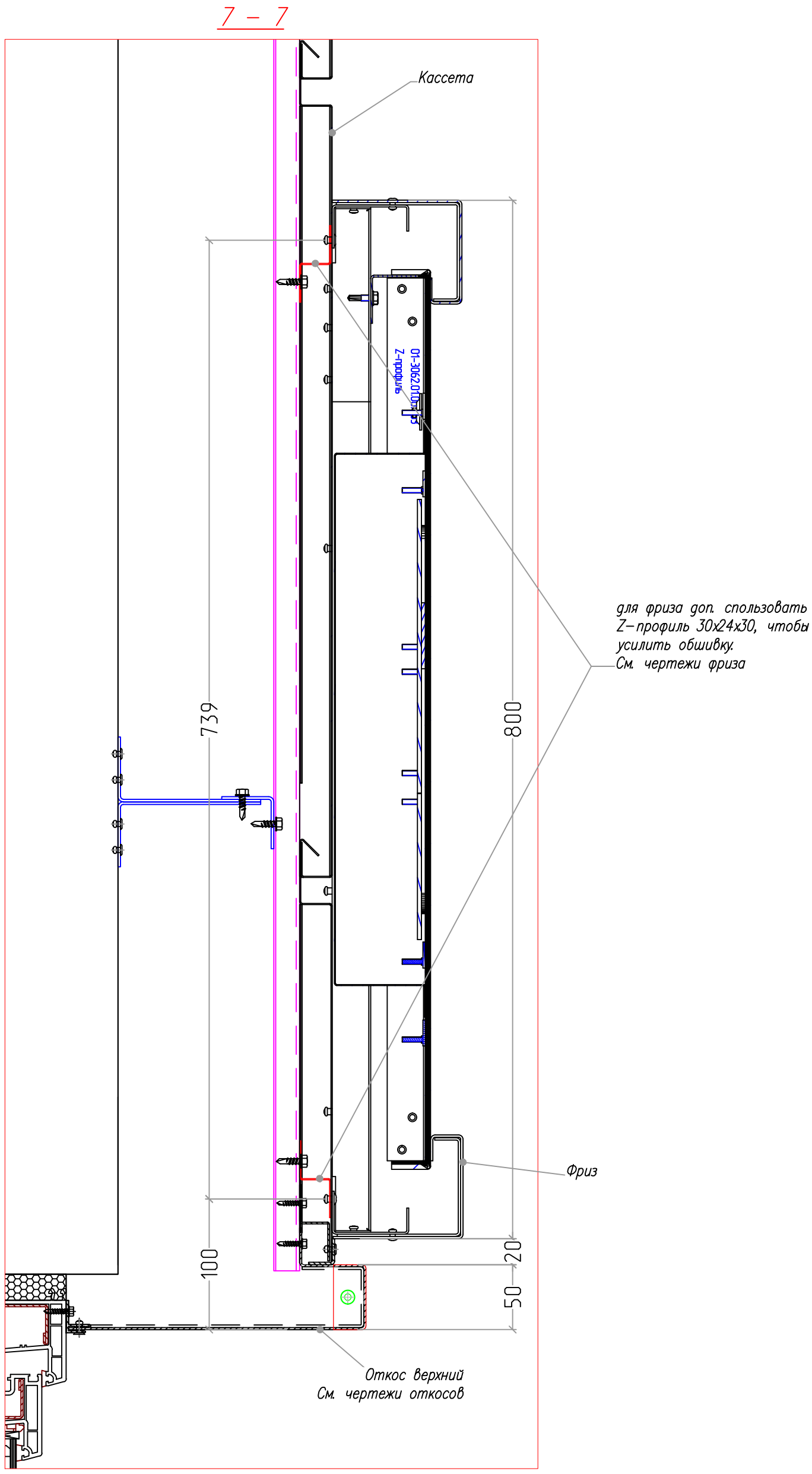

Неуказанные саморезы: с. 5,5х25 кров.
При обшивке на сэндвич вместо АРП 150х60х50
использовать 2 шт. кронштейна УК–1

СОГЛАСОВАНО:

Взам. инв. №

Подпись и дата

Инв. № подлин.

Изм.	Кол.	Лист	№ док	Подп.	Дата	КМД–3.0.		
						TEBOIL		
Гл. констр.						Обшивка здания	Стадия	Лист	Листов
Нач. группы		Кажуро					С	6	
Проверил						Сечение 7–7			
Разработал		Волк							
Н. контр.		Пчельник							

D:\WORK\Типовые узлы обшивка здания TEBOIL

8 – 8

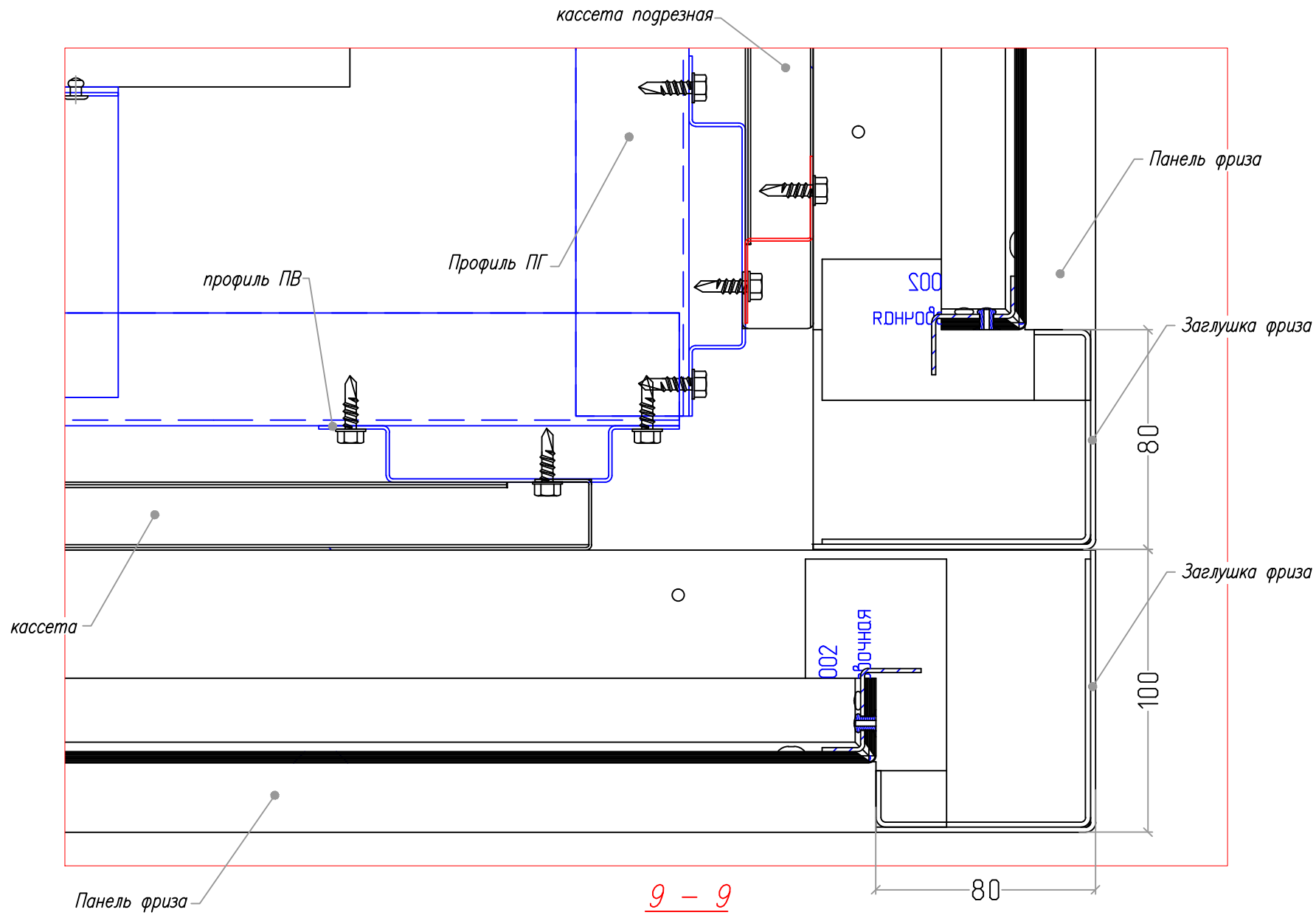

9 – 9

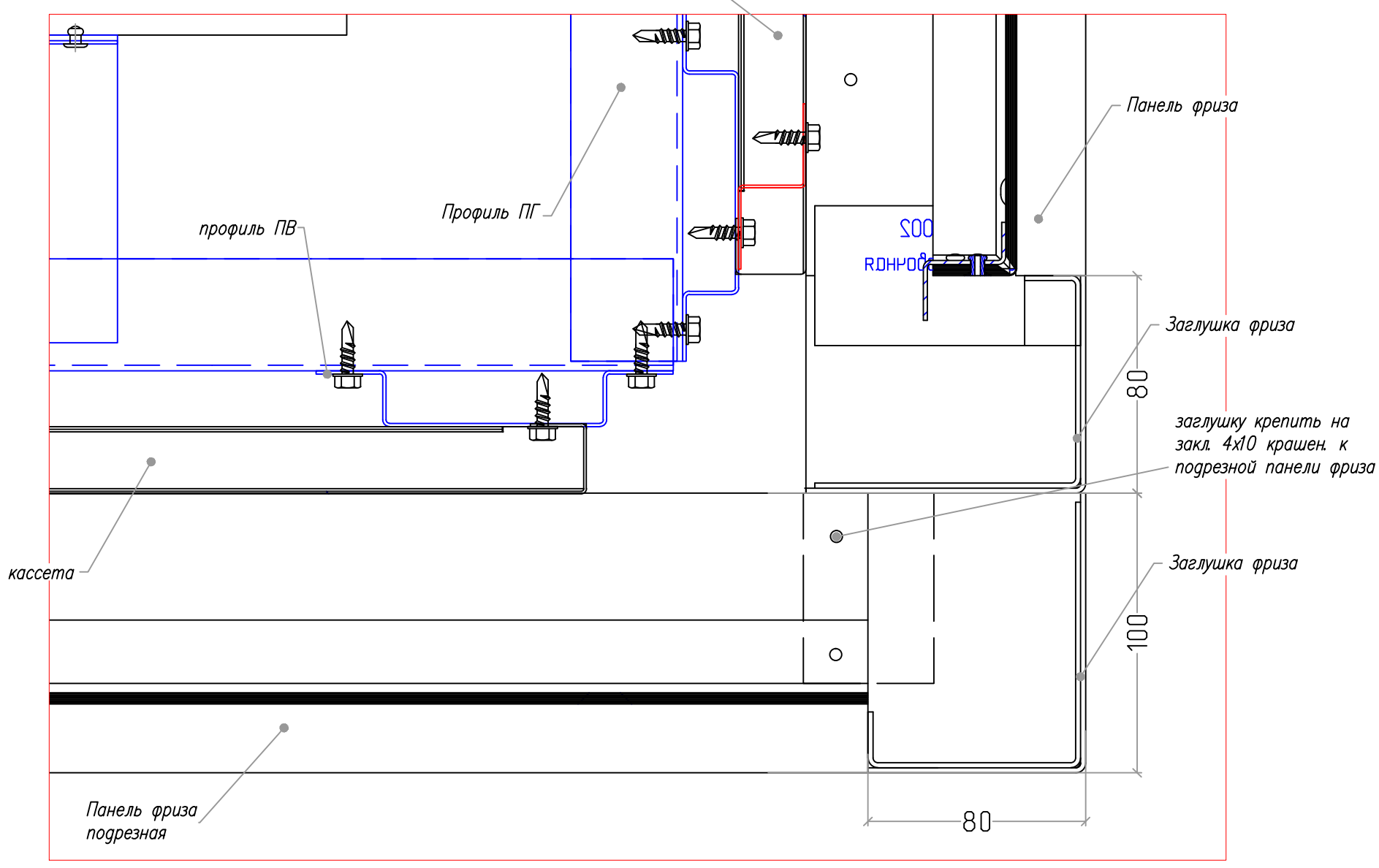

Неуказанные саморезы: с. 5,5х25 кров.
При обшивке на сэндвич вместо АРП 150х60х50 использовать 2 шт. кронштейна УК–1

Изм.	Кол.	Лист	№ док.	Подп.	Дата	КМД–3.0.		
						TEBOIL		
Гл. констр.						Обшивка здания	Стадия	Лист	Листов
Нач. группы		Кажуро					С	7	
Проверил						Сечение 8–8, 9–9		
Разработал		Волк						
Н. контр.		Пчельник						

СОГЛАСОВАНО:

Взам. инв. №

Подпись и дата

Инв. № подлин.

D:\WORK\Типовые узлы обшивка здания TEBOIL

10 – 10

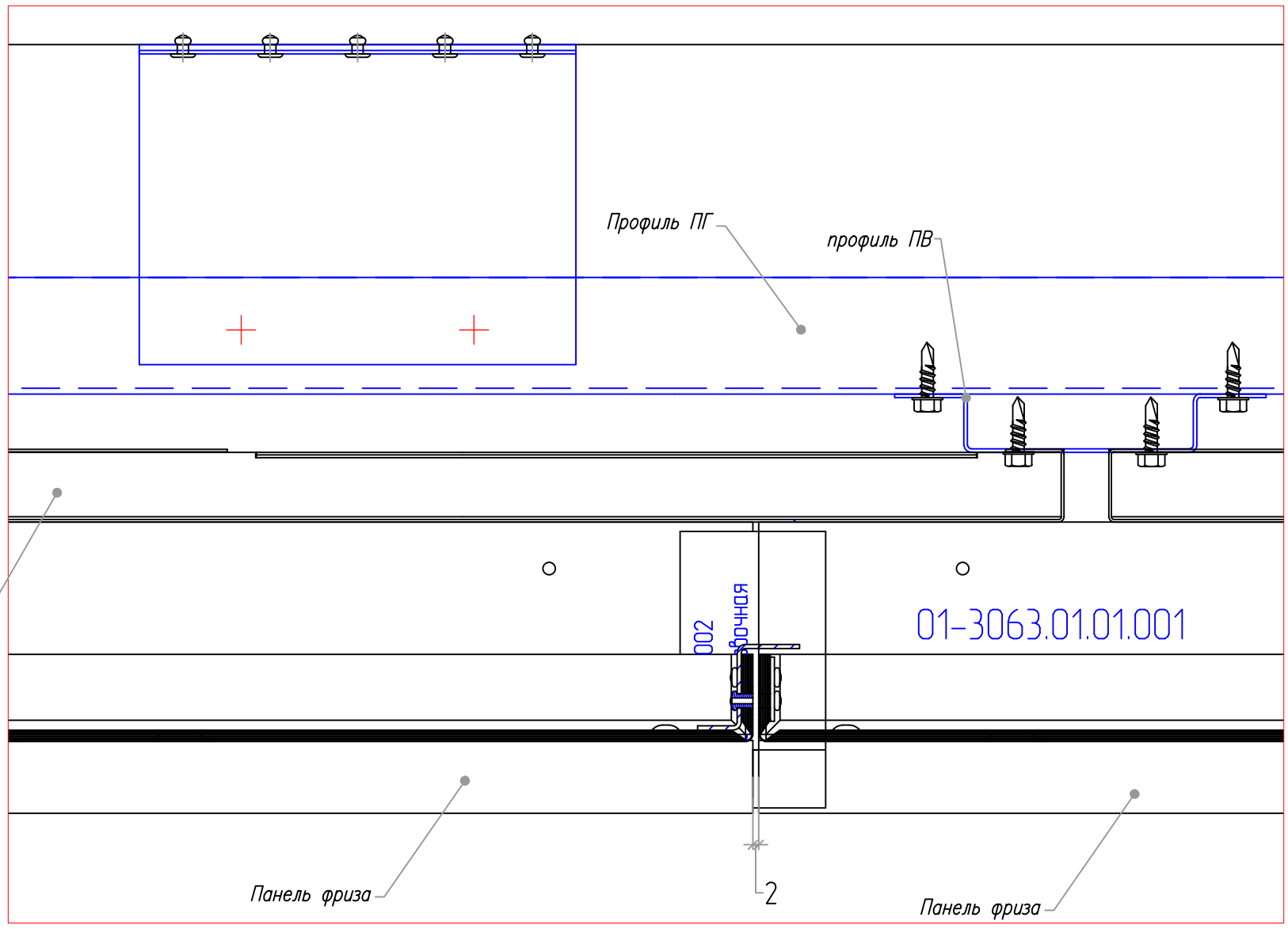

Неуказанные саморезы: с. 5,5х25 кров.
При обшивке на сэндвич вместо АКП 150х60х50
использовать 2 шт. кронштейна УК-1

						КМД-3.0.
						TEBOIL
Изм.	Кол.	Лист	№ док	Подп.	Дата	
Гл. констр.						Обшивка здания — Стадия: С; Лист: 8; Листов:
Нач. группы	Кажуро					
Проверил						Сечение 10–10
Разработал	Волк					
Н. контр.	Пчельник					

СОГЛАСОВАНО:

Взам. инв. №

Подпись и дата

Инв. № подлин.

D:\WORK\Типовые узлы обшивка здания TEBOIL

Схема монтажа откосов окна

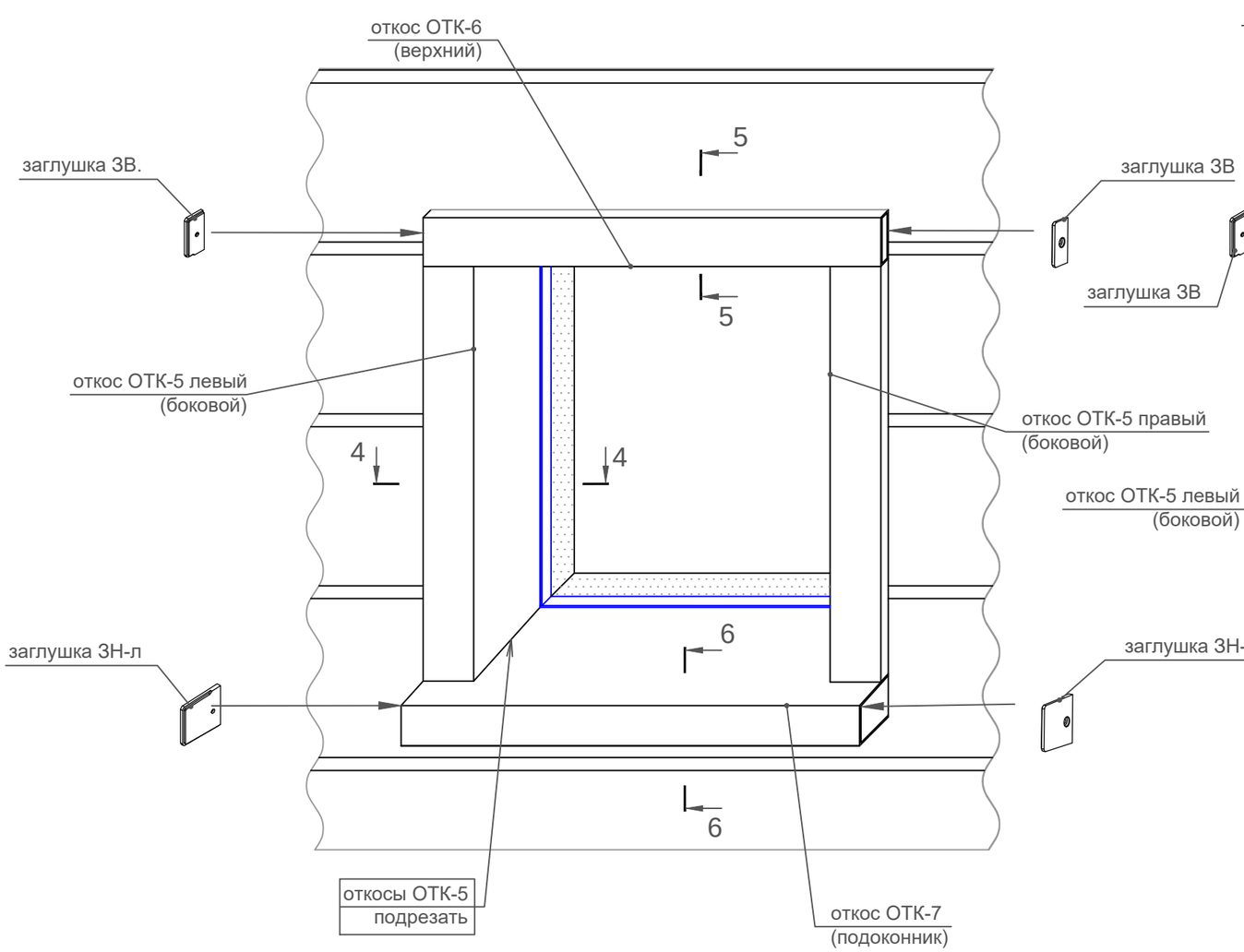

Схема монтажа откосов двери

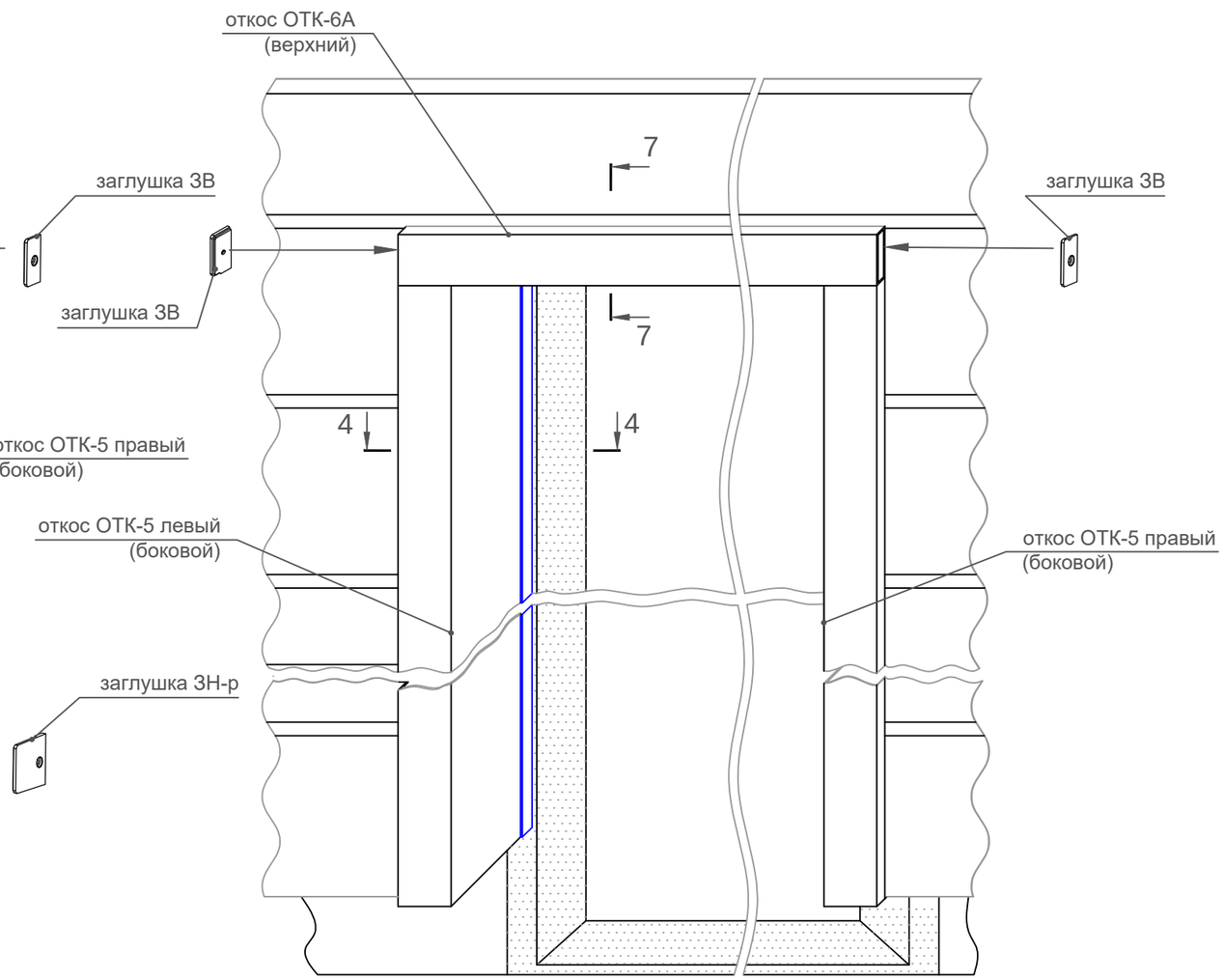

СОГЛАСОВАНО:

Взам. инв. ?

Подп. и дата

Инв. ? подл.

					14–2021.00.01.100 МЧ		
					Татнефть		
Изм.	Лист	? докум.	Подп.	Дата			
Гл. констр.		Райко		27.09.21	Схема монтажа откосов (кассеты)	Стадия	Лист 1 / Листов 4
Пров.		Кажуро					
Разраб.		Чечура					
Н. контр.		Пчельник					

VDS

14–2021.00.01.100 KP.DWG

Формат А3

4-4 (л.1) Боковой откос

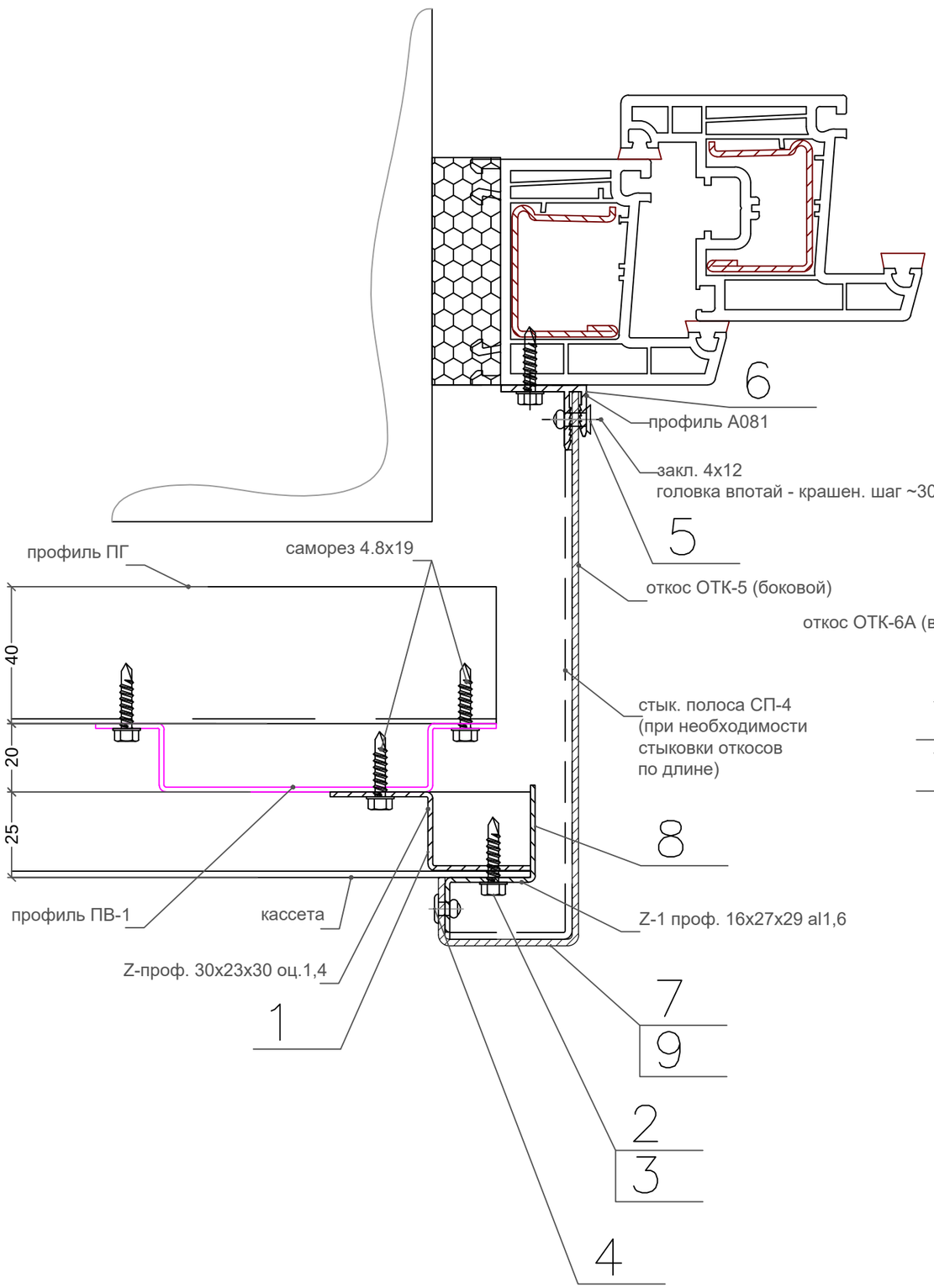

5-5 (л.1) Верхний откос окна

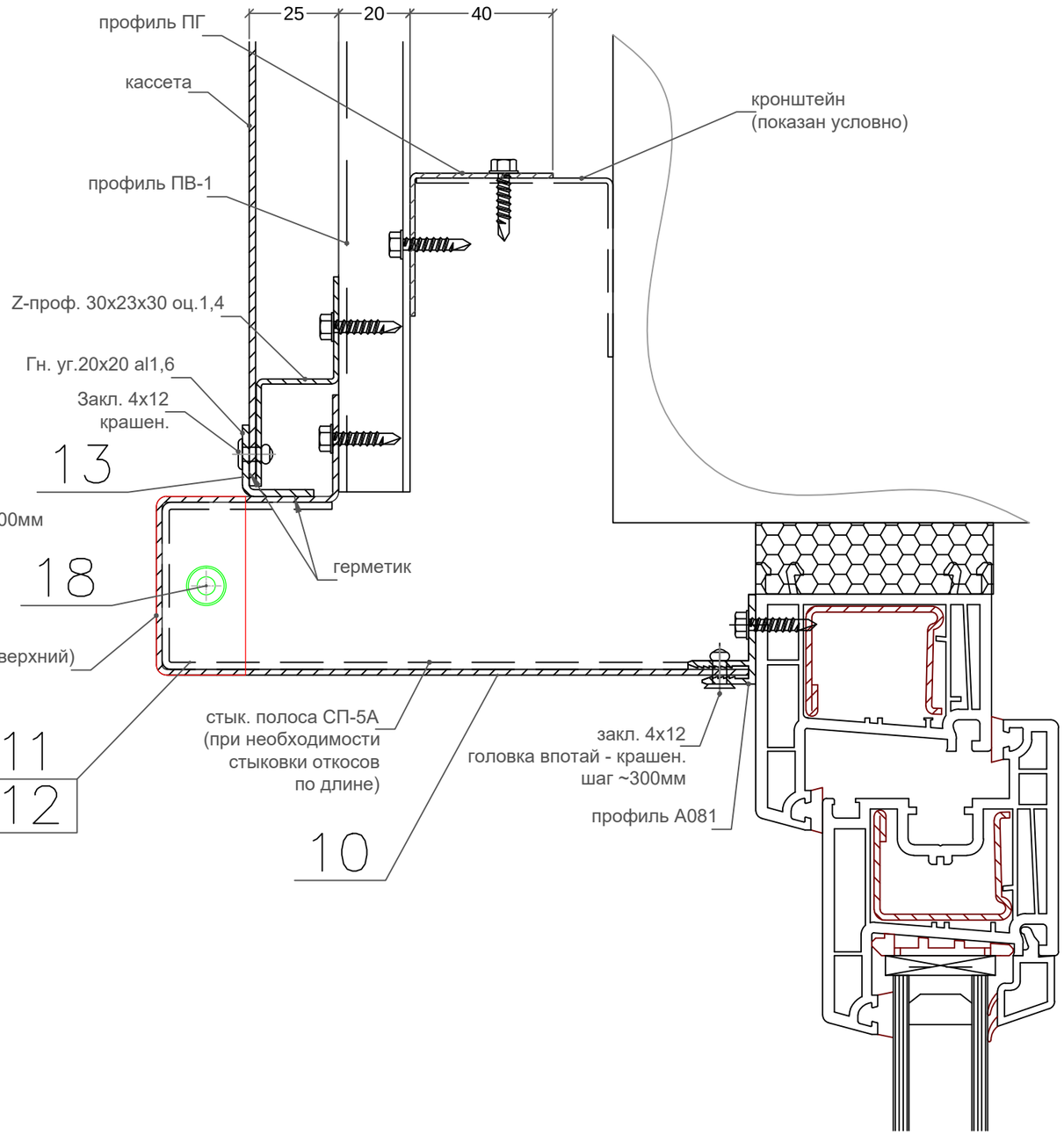

СОГЛАСОВАНО:

Взам. инв. ?

Подп. и дата

Инв. ? подл.

					14–2021.00.01.100 МЧ		
					Татнефть		
Изм.	Лист	? докум.	Подп.	Дата	Схема монтажа откосов (кассеты)	Стадия	Лист	Листов
Гл. констр.		Райко		27.09.21			2	4
Пров.		Кажуро						
Разраб.		Чечура						
Н. контр.		Пчельник						

VDS

14–2021.00.01.100 KP.DWG

Формат А3

6-6 (л.1) Нижний откос

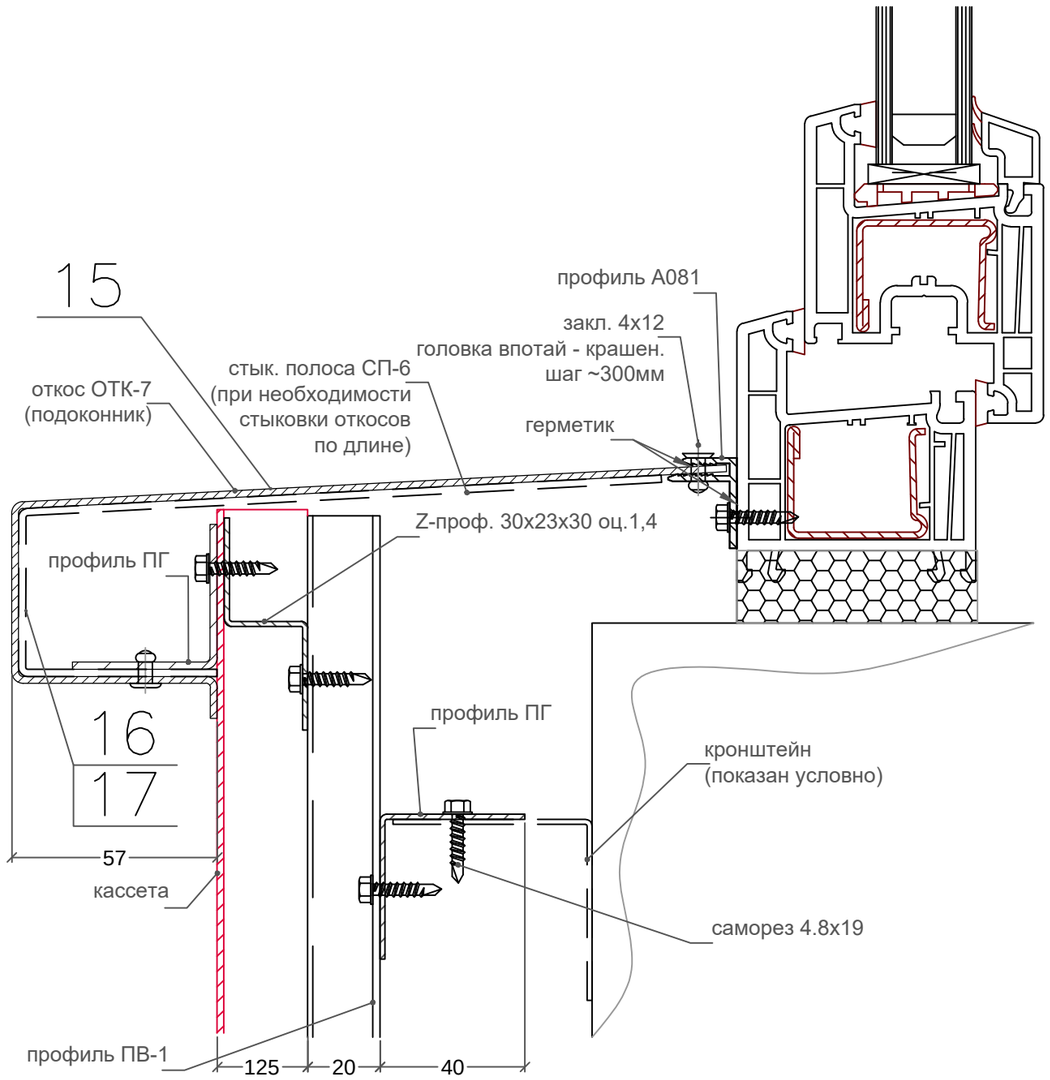

7-7 (л.1) Верхний откос световой

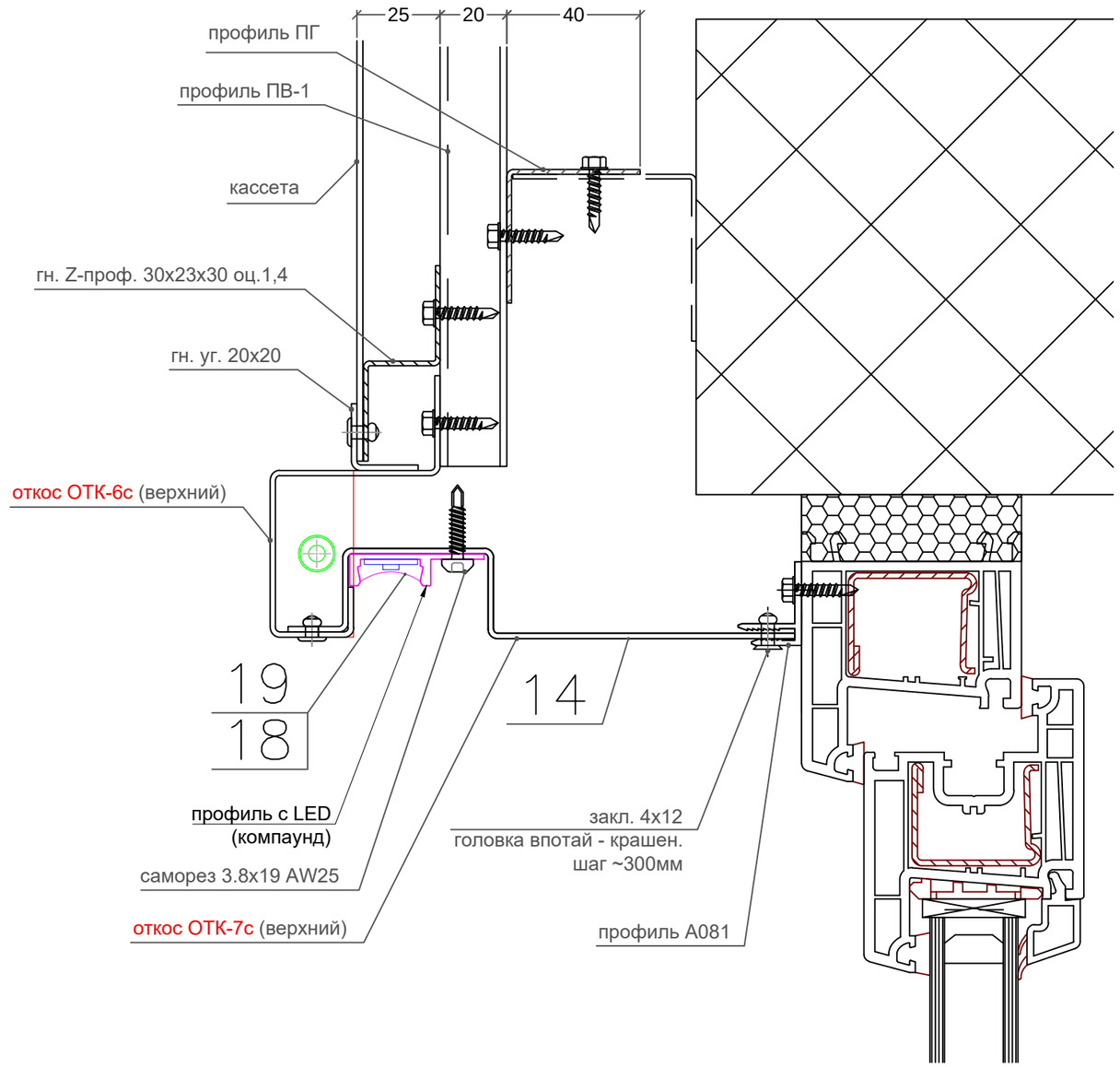

СОГЛАСОВАНО:

Взам. инв. ?

Подп. и дата

Инв. ? подл.

					14–2021.00.01.100 МЧ		
					Татнефть		
Изм.	Лист	? докум.	Подп.	Дата	Схема монтажа откосов (кассеты)	Стадия	Лист	Листов
Гл. констр.		Райко		27.09.21			3	4
Пров.		Кажуро						
Разраб.		Чечура						
Н. контр.		Пчельник						

VDS

Боковой откос ворот

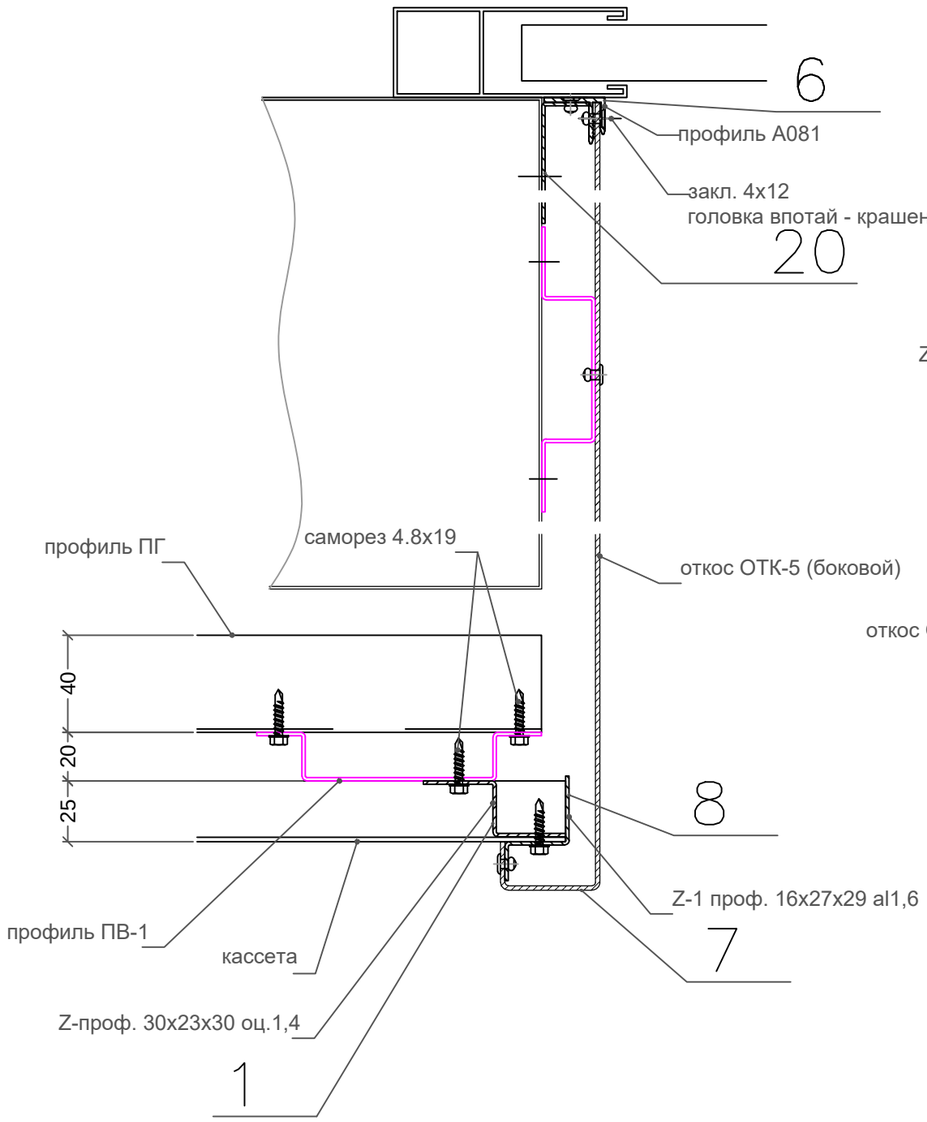

Верхний откос ворот

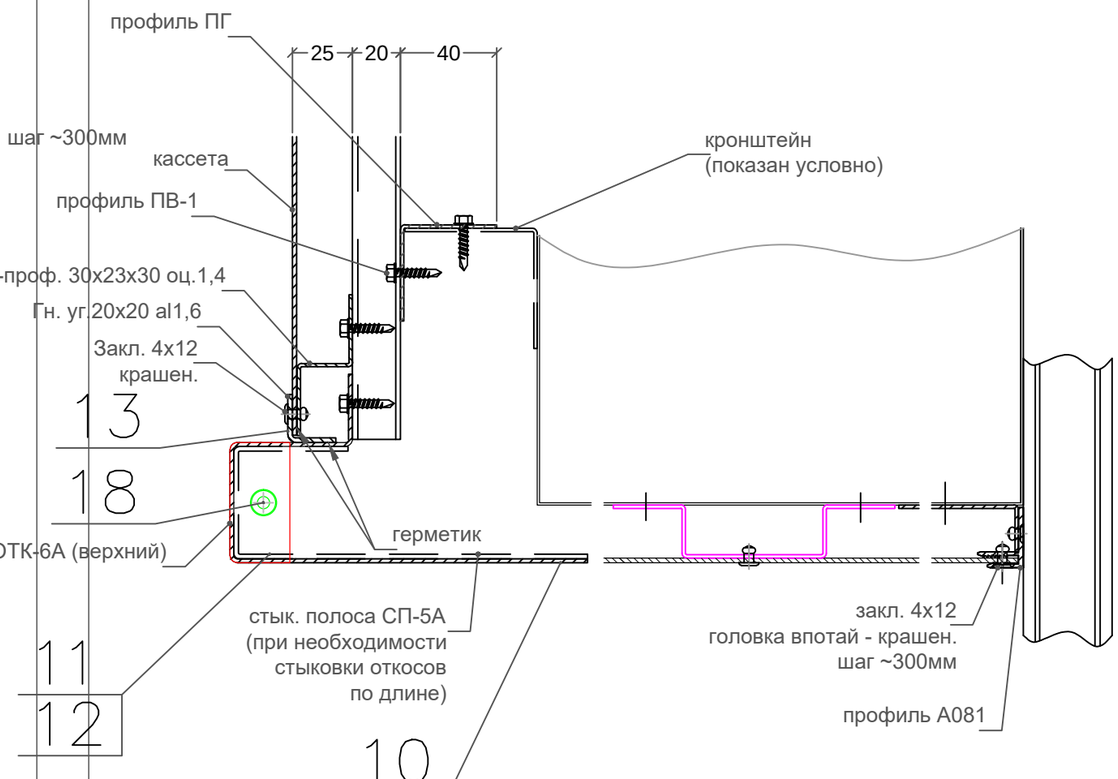

СОГЛАСОВАНО:

Взам. инв. ?

Подп. и дата

Инв. ? подл.

					14–2021.00.01.100 МЧ		
					Татнефть		
Изм.	Лист	? докум.	Подп.	Дата			
Гл. констр.		Райко		27.09.21	Схема монтажа откосов (кассеты)	Стадия	Лист 4 / Листов 4
Пров.		Кажуро					
Разраб.		Чечура					
Н. контр.		Пчельник					

VDS

Схема монтажа откосов окна

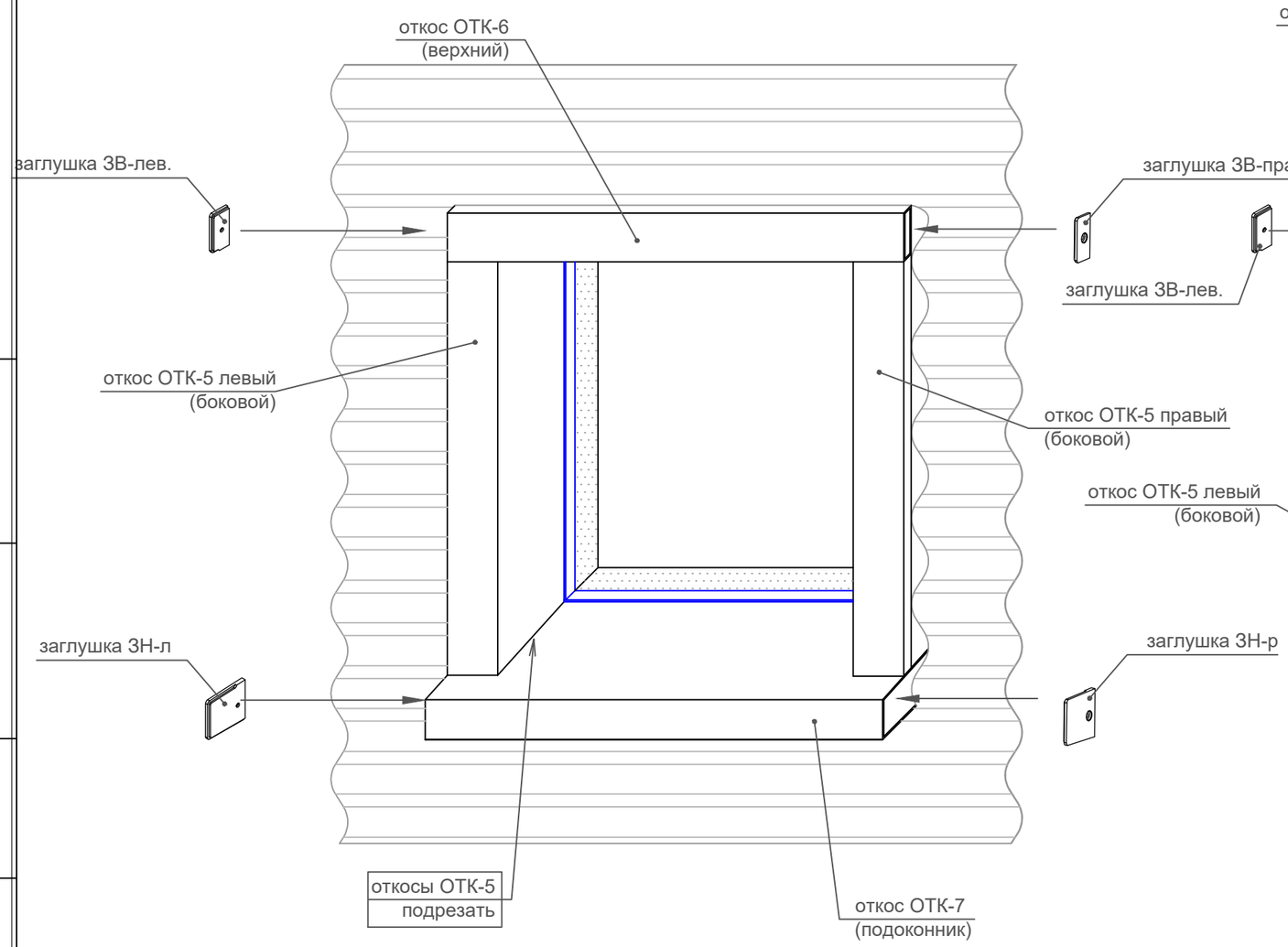

Схема монтажа откосов двери

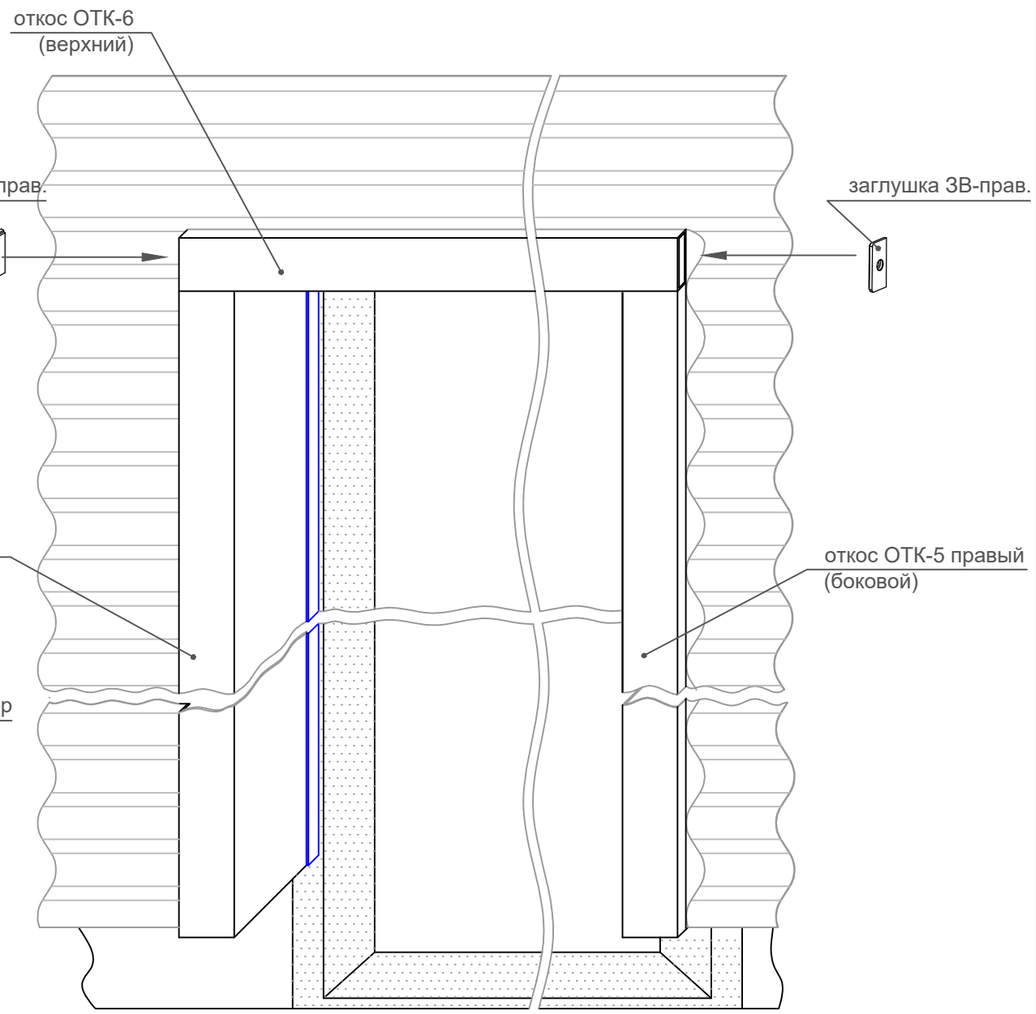

СОГЛАСОВАНО:

Взам. инв. ?

Подп. и дата

Инв. ? подл.

					14–2021.00.01.200 МЧ		
					Татнефть		
Изм.	Лист	? докум.	Подп.	Дата			
Гл. констр.		Райко		27.09.21	Схема монтажа откосов (МП18)	Стадия	Лист: 1 / Листов: 4
Пров.		Кажуро					
Разраб.		Чечура					
Н. контр.		Пчельник					

VDS

14–2021.00.01.200 КР.DWG

Формат А3

Боковой откос

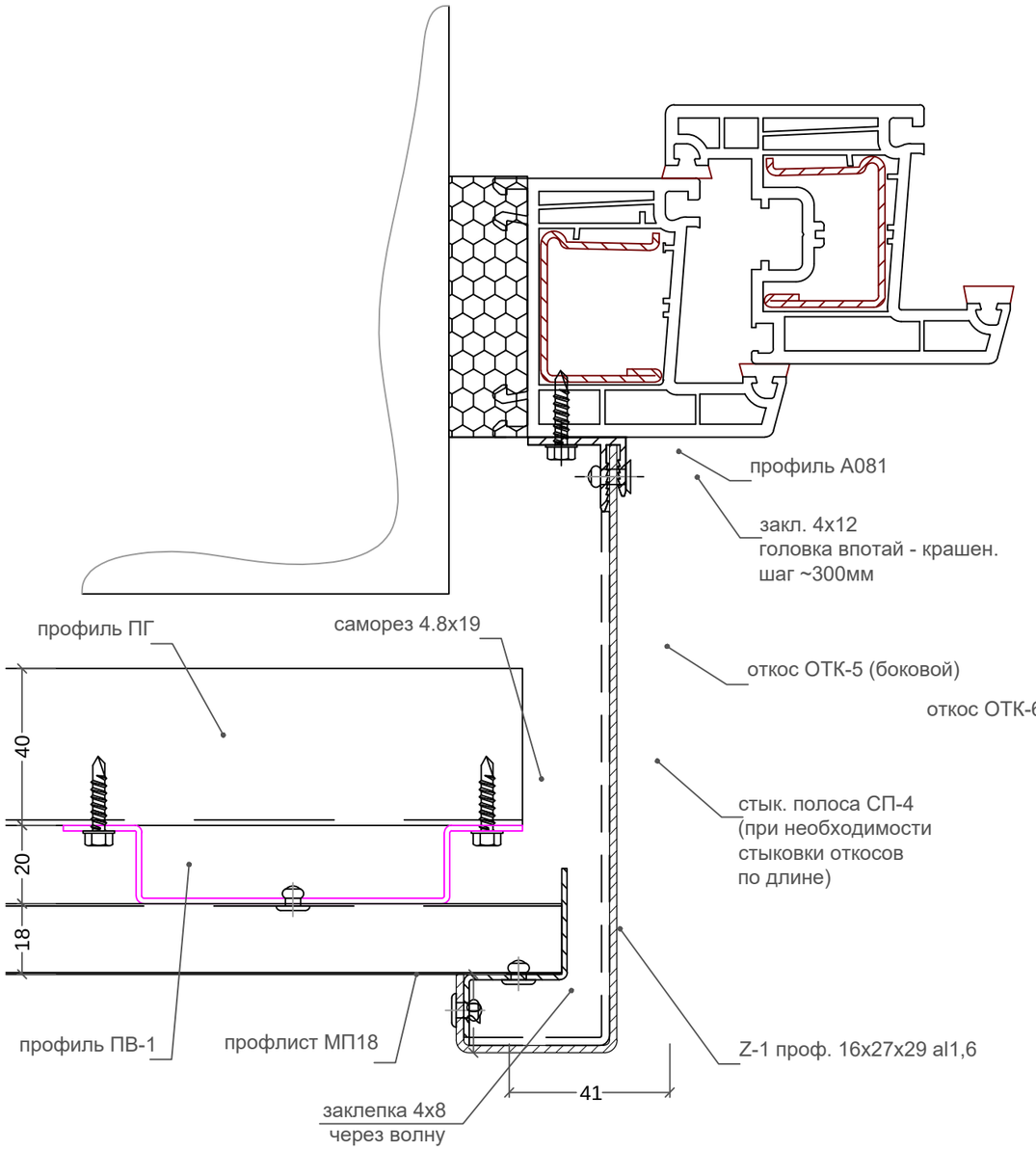

Верхний откос

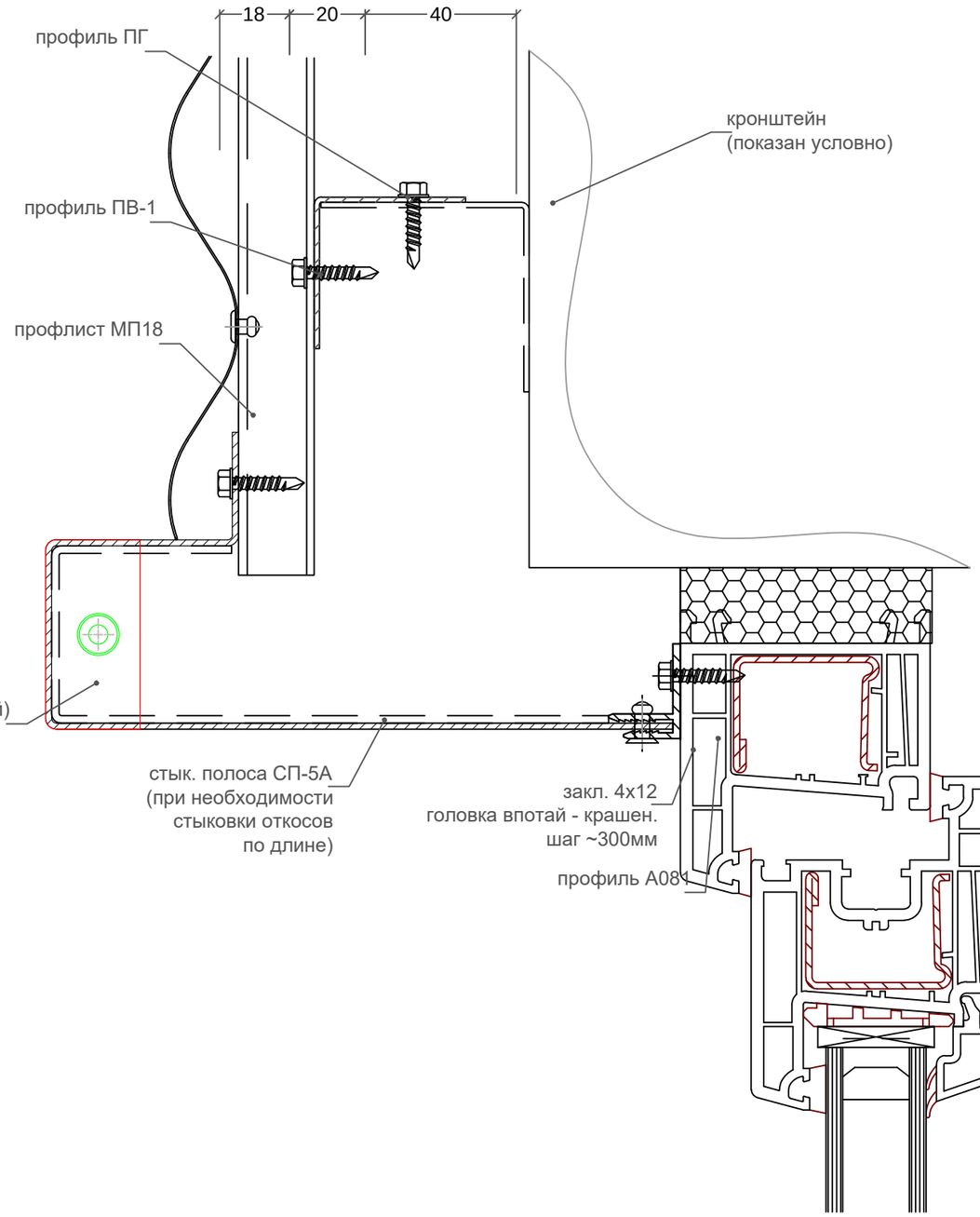

СОГЛАСОВАНО:

Взам. инв. ?

Подп. и дата

Инв. ? подл.

					14–2021.00.01.200 МЧ		
					Татнефть		
Изм.	Лист	? докум.	Подп.	Дата			
Гл. констр.		Райко		27.09.21	Схема монтажа откосов (МП18)	Стадия	Лист: 2 / Листов: 4
Пров.		Кажуро					
Разраб.		Чечура					
Н. контр.		Пчельник					

VDS

14–2021.00.01.200 КР.DWG

Формат А3

Нижий откос

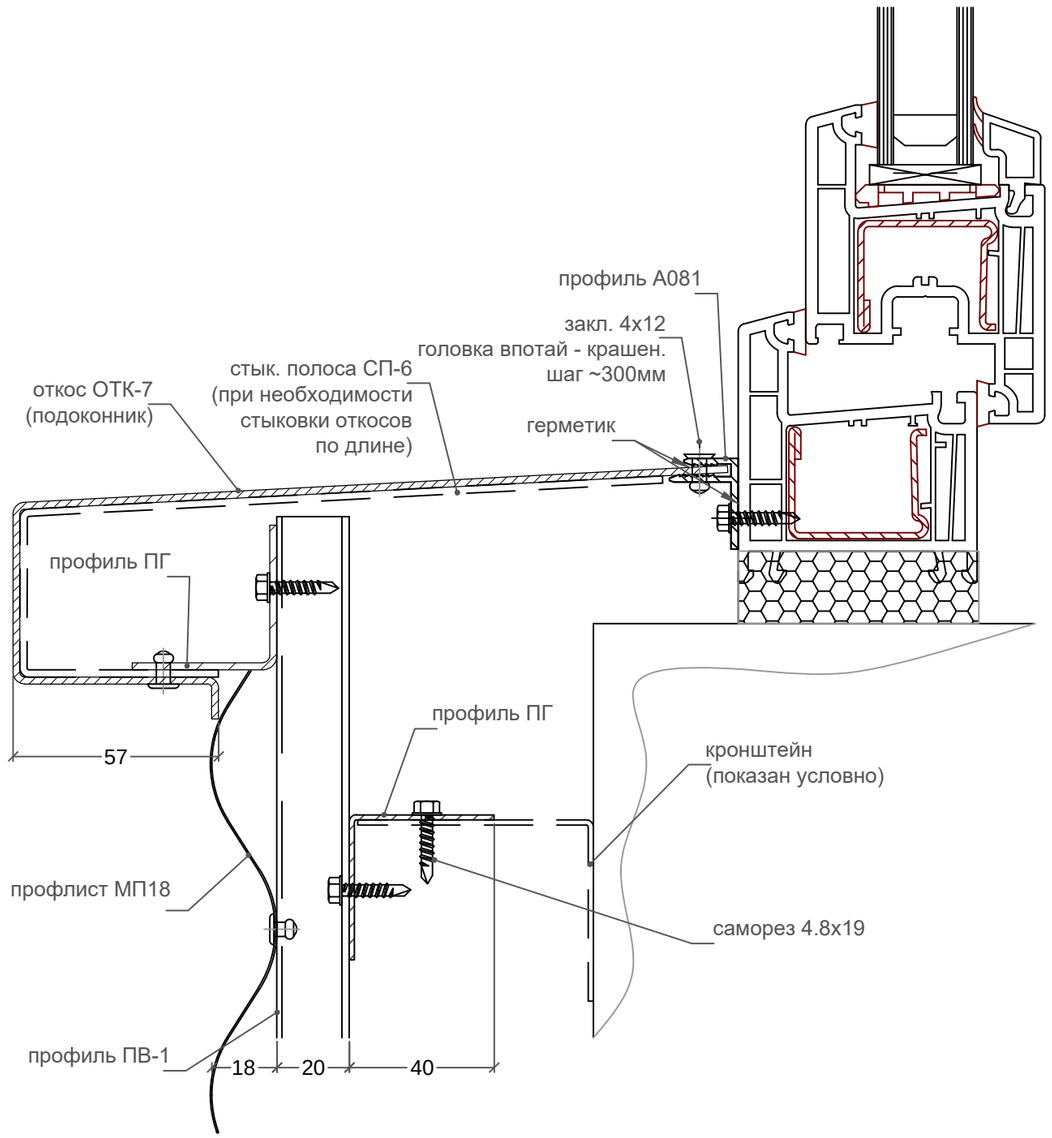

СОГЛАСОВАНО:

Взам. инв. ?

Подп. и дата

Инв. ? подл.

					14–2021.00.01.200 МЧ		
					Татнефть		
Изм.	Лист	? докум.	Подп.	Дата			
Гл. констр.		Райко		27.09.21	Схема монтажа откосов (МП18)	Стадия	Лист: 3 / Листов: 4
Пров.		Кажуро					
Разраб.		Чечура					
Н. контр.		Пчельник					

VDS

14–2021.00.01.200 КР.DWG

Формат А3

Боковой откос ворот

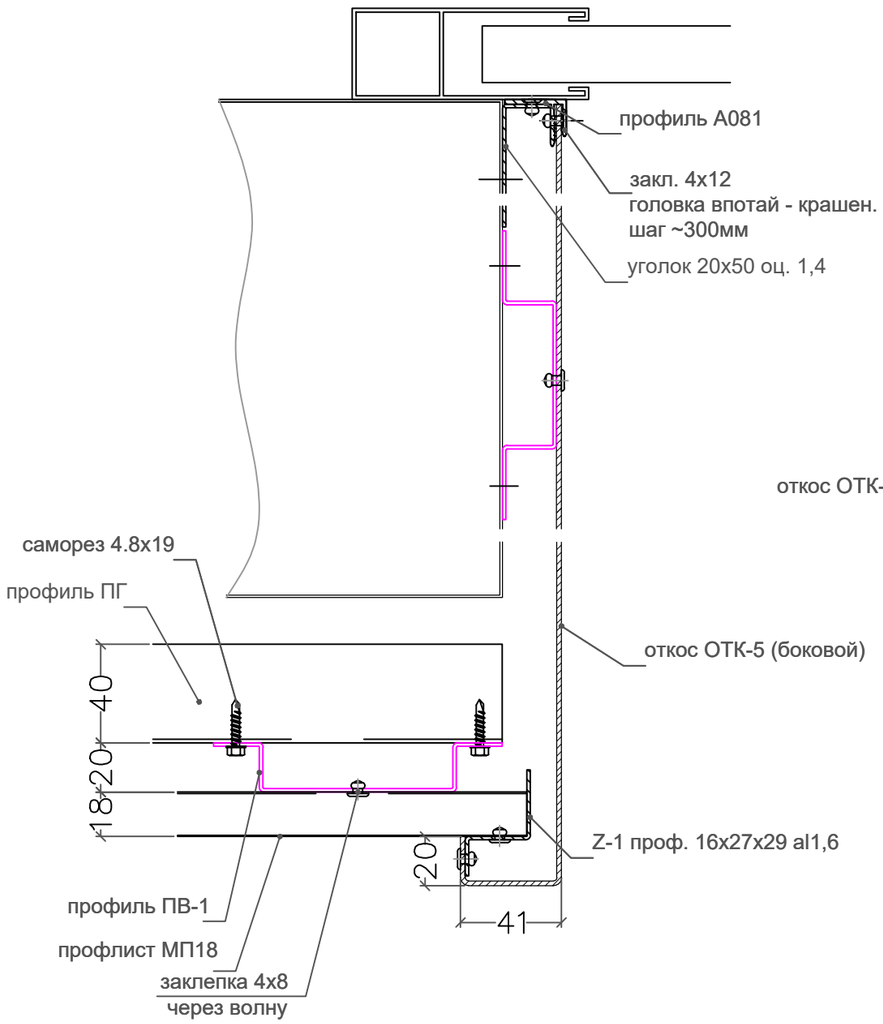

Верхний откос ворот

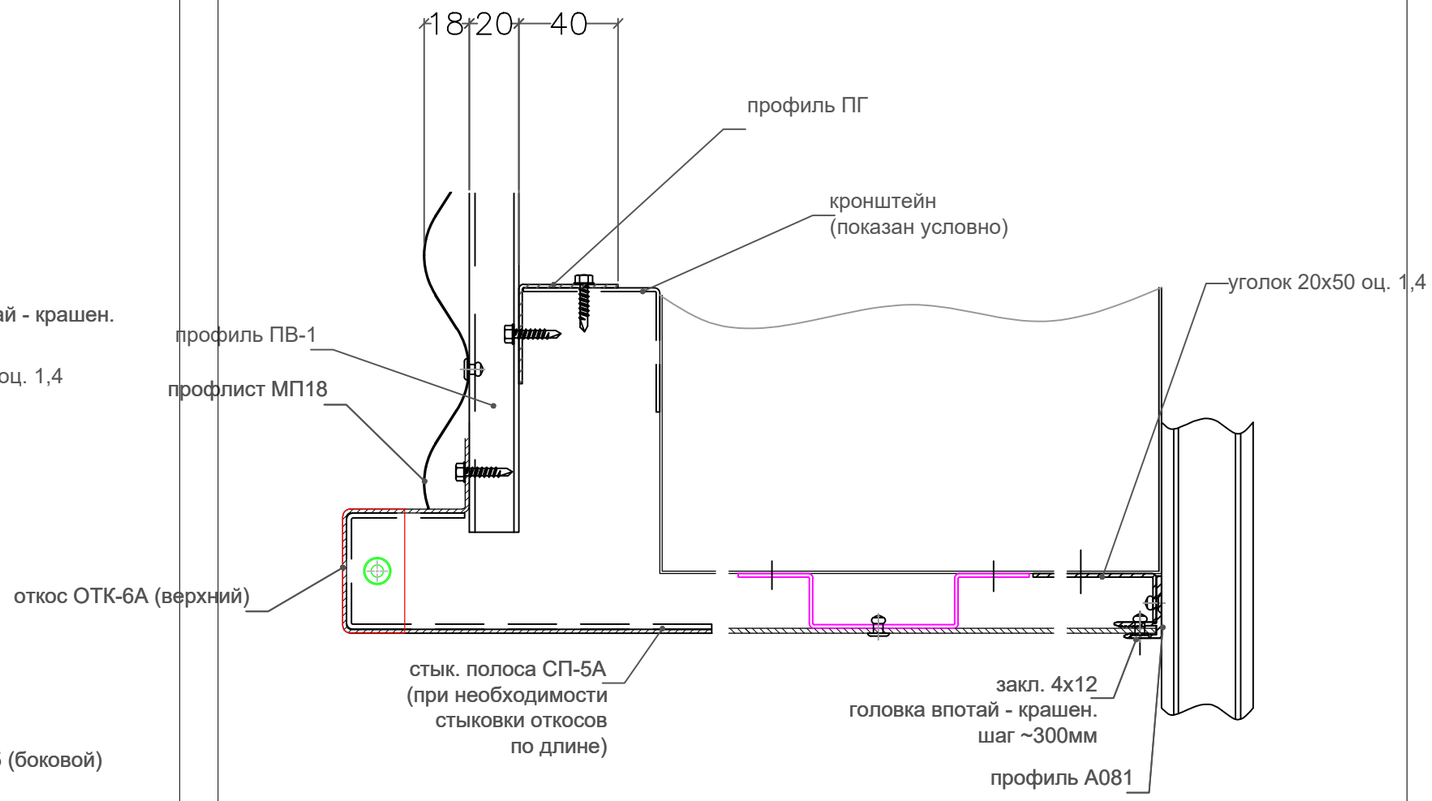

СОГЛАСОВАНО:

Взам. инв. ?

Подп. и дата

Инв. ? подл.

					14–2021.00.01.200 МЧ		
					Татнефть		
Изм.	Лист	? докум.	Подп.	Дата			
Гл. констр.		Райко		27.09.2	Схема монтажа откосов (МП18)	Стадия	Лист: 4 / Листов: 4
Пров.		Кажуро					
Разраб.		Чечура					
Н. контр.		Пчельник					

VDS

14–2021.00.01.200 КР.DWG

Формат А3